



División de Honor



Informes estadísticos de las Ligas

DIVISIÓN DE HONOR MASCULINA



EL VRAC Quesos Entrepinares se lleva su séptima Liga



DIVISIÓN DE HONOR IBERDROLA



Olímpico campeón de la División de Honor Iberdrola



Federación Española de Rugby
Calle Ferraz, 16 - 4º dcha
28008 - MADRID
mail: prensa@ferugby.es

EST. 1873
Heineken

La liga EN DIRECTO
www.ferugby.es
[www.twitter.com/ferugby](https://twitter.com/ferugby)
www.facebook.com/ferugby1923



Heineken®



DIVISIÓN DE HONOR MASCULINA

**EL VRAC Quesos Entrepinares se lleva su séptima Liga**

El VRAC Quesos Entrepinares recuperó la corona perdida hace un año después de ganar en la final a su vecino SilverStorm El Salvador. El equipo de Diego Merino dominó en todas las estadísticas durante la fase regular pero perder los dos partidos ante el equipo chamizo hizo que quedase en segunda posición. Ciencias Fundación Cajasol, al ser el equipo con peor balance

Clasificación

	Equipo	J	G	E	P	TF	TC	DT	EF	EC	BO	BD	Puntos
1	SilverStorm El Salvador	22	19	0	3	796	401	395	112	46	15	2	93
2	VRAC Quesos Entrepinares	22	19	0	3	876	337	541	123	42	16	1	93
3	Sanitas Alcobendas Rugby	22	16	0	6	741	453	288	98	55	11	2	77
4	UE Santboiana	22	15	0	7	743	465	278	98	61	13	3	76
5	Complutense Cisneros	22	13	0	9	613	528	85	90	72	13	1	66
6	Senor Independiente Rugby	22	12	0	10	563	694	-131	67	94	9	1	58
7	Ampo Ordizia RE	22	10	0	12	491	493	-2	56	60	8	3	51
8	Bizkaia Gernika R.T.	22	9	0	13	479	538	-59	63	68	9	4	49
9	Hernani C.R.E.	22	7	0	15	351	608	-257	46	85	3	4	35
10	F.C. Barcelona	22	5	0	17	459	739	-280	61	102	5	4	29
11	Getxo Artea R.T.	22	4	1	17	432	790	-358	56	110	6	3	27
12	Ciencias Fundación Cajasol	22	2	1	19	368	868	-500	51	126	5	5	20

J:Jugados G:Ganados E:Empatados P:Perdidos TF:Tantos a Favor TC:Tantos en Contra DT:Diferencia EF:Ensayos Favor EC:Ensayos Contra BO:Bonus Ofensivo BD:Bonus Defensivo

CUARTOS DE FINAL



39-15



SEMIFINALES

19-6



FINAL

6-15



47-24



32-16





CLASIFICACIÓN DE EQUIPOS POR TIPO DE ACCIÓN (FAVOR/CONTRA)

Nº	EQUIPO	A FAVOR				EN CONTRA			
		E	PC	T	D	E	PC	T	D
1	VRAC Quesos Entrepinares	124	34	91	1	42	25	32	
2	SilverStorm El Salvador	116	27	85	1	47	40	34	3
3	UE Santboiana	105	42	72	1	67	29	42	2
4	Sanitas Alcobendas Rugby	104	35	83	1	59	42	36	1
5	Complutense Cisneros	92	18	57		78	22	54	1
6	Senor Independiente Rugby	70	43	54		100	33	71	
7	Bizkaia Gernika R.T.	63	26	43		68	40	39	
8	F.C. Barcelona	61	21	44	1	102	27	74	
9	Ampo Ordizia RE	56	42	41	1	60	31	50	
10	Getxo Artear R.T.	56	32	28		110	24	84	
11	Ciencias Fundación Cajasol	51	16	31	1	126	19	88	
12	Hernani C.R.E.	46	23	26		85	27	51	
--	Total General ...	944	359	655	7	944	359	655	7

ofensivo y defensivo descendió en favor de La Vila.

Las estadísticas de equipo durante ésta temporada han estado dominadas por el VRAC Quesos Entrepinares que consiguió 124 ensayos de un total de 944, lo que supone un 13% de los ensayos, el mismo porcentaje que los ensayos que ha encajado el Ciencias Fundación Cajasol, con 125. La media del equipo de Diego Merino da buena muestra del dominio que ha tenido consiguiendo casi 5 ensayos por partido, mientras que ha encajado algo más de 1,5 por encuentro.

Entre los cuatro equipos que han llegado a semifinales han marcado más del 47% del total de ensayos de la División de Honor.



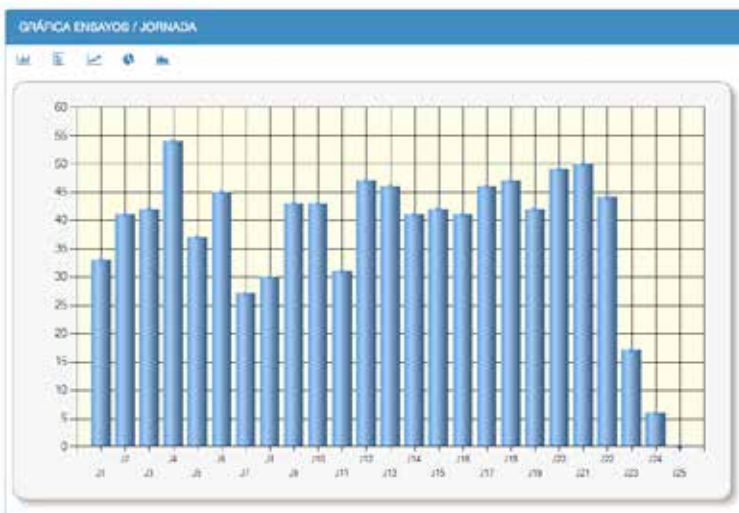
En cuanto a las transformaciones Sanitas Alcobendas Rugby ha sido el equipo que mayor número de ensayos ha transformado, con un 79%, muy lejos de la cifra de Getxo Artear que con un 50% es el equipo que peor suerte ha tenido después de un posado.

En el otro apartado mirando a palos, en el que se refiere a los golpes de castigo transformados, Senor Independiente Rugby se confirmó como el que más penalizó los errores rivales con 43, sumando el 12% de los golpes transformados en la temporada.



En las 22 jornadas de Liga regular se han marcado un total de 944 ensayos, lo que supone una media de prácticamente 43 marcas por jornada. La jornada 4 fue la más productiva para que los ataques encontraran la zona de marca rival, con casi 55 posados, mientras que la séptima fue en la que menor rendimiento hubo. Como es habitual si dividimos el partido en franjas de 5 minutos el partido entre los minutos 35-40 y 75-80 se concentran la mayoría de los ensayos del campeonato, mientras que en el inicio y en las partes centrales de cada tiempo la media de anotaciones es menor.

El líder de la fase regular, Silver Storm El Sa





























derablemente. En cuanto a las infracciones del equipo con más expulsiones temporales



del campeonato, con 27 lo que supone más de una por jornada. En cuanto a las expulsiones definitivas hubo un total de 16 y Ampo Ordizia y Hernani comparten el liderato en éste delicado apartado con 3 rojas cada uno.

Si comparamos la temporada pasada y ésta se repite la tradición de que los dos primeros llegan a la final y, por segunda vez consecutiva, el ganador no es el líder de la fase regular sino el segundo clasificado.

2015-2016			Comparativa temporadas 2016-2017		
=		20 / 1 / 1 98 pt	↑1		19 / 0 / 3 93 pt
↑3	 	17 / 1 / 4 83 pt	↓1	 	19 / 0 / 3 93 pt
↑1		14 / 1 / 7 72 pt	↑3		16 / 0 / 6 77 pt
↓2		13 / 0 / 9 69 pt	=		15 / 0 / 7 76 pt
↓2		13 / 1 / 8 68 pt	=		13 / 0 / 9 66 pt
A		11 / 0 / 1 58 pt	↓3		12 / 0 / 10 58 pt
↑4		8 / 2 / 12 42 pt	↑2		10 / 0 / 12 51 pt
↑1		7 / 0 / 15 40 pt	↑3		9 / 0 / 13 49 pt
↓2		6 / 0 / 16 40 pt	↑1		7 / 0 / 15 35 pt
=		7 / 0 / 15 38 pt	↓3		5 / 0 / 16 29 pt
↓5		7 / 0 / 15 37 pt	↓3		4 / 1 / 17 27 pt
↓4		6 / 0 / 16 35 pt	A		2 / 1 / 19 20 pt

[illegible]


F
FEDER

22 21 20 19 18 17 16 15 14 13 12

1 1 1 1 1 1 1 1 1 1 1

2 2 2 2 2 2 2 2 2 2 2
Semifinales

3 3 3 3 3 3 3 3 3 3 3

4 4 4 4 4 4 4 4 4 4 4

UNIO ESPORTIVA SANTBOIANA


5 5 5 5 5 5 5 5 5 5 5

6 6 6 6 6 6 6 6 6 6 6
Play Off

7 7 7 7 7 7 7 7 7 7 7

8 8 8 8 8 8 8 8 8 8 8

9 9 9 9 9 9 9 9 9 9 9

10 10 10 10 10 10 10 10 10 10 10
Promoción

11 11 11 11 11 11 11 11 11 11 11
Descenso

12 12 12 12 12 12 12 12 12 12 12



ERugby

ACIÓN ESPAÑOLA DE RUGBY

11 10 9 8 7 6 5 4 3 2 1

1 1 1 1 1 1 1 1 1 1 1

93 pt

2 2 2 2 2 2 2 2 2 2 2

93 pt

Semifinales

3 3 3 3 3 3 3 3 3 3 3

77 pt

4 4 4 4 4 4 4 4 4 4 4

76 pt

5 5 5 5 5 5 5 5 5 5 5

66 pt

6 6 6 6 6 6 6 6 6 6 6

58 pt

Play Off

7 7 7 7 7 7 7 7 7 7 7

51 pt

8 8 8 8 8 8 8 8 8 8 8

49 pt

9 9 9 9 9 9 9 9 9 9 9

35 pt

10 10 10 10 10 10 10 10 10 10 10

29 pt

Promoción

11 11 11 11 11 11 11 11 11 11 11

27 pt

Descenso

12 12 12 12 12 12 12 12 12 12 12

20 pt



Estadísticas Individuales



Sanitas Alcobendas
Rugby domina las estadísticas individuales



Arturo Iñiguez - 17 ensayos
Máximo ensayador

El ala sevillano del Sanitas Alcobendas Rugby ha encontrado la zona de marca rival un total de 17 veces disputando todos los partidos de Liga de su equipo menos uno, 18 como titular y 5 como suplente. En total ha jugado 1449 minutos, un 75,5% de los minutos posibles, por lo que ha logrado una marca cada 85 minutos.



Afa Tauli - 16 ensayos
21 partidos.
16 ensayos.
1 ensayo cada 100 minutos.

Jean Yves Zebango
13 ensayos

15 partidos.
13 ensayos.
1 ensayo cada menos de 80 minutos.



Brad Linklater - 281 puntos
Máximo anotador

En tan sólo 18 partidos Brad ha anotado 281 puntos con su equipo, más de 15 puntos por partido de media, gracias a 9 ensayos y los 236 puntos conseguidos al pie. En los 1444 minutos que ha disputado en Liga Linklater ha conseguido, de media, 1 punto cada minutos, convirtiéndose en el jugador más rentable de la División de Honor.

Mariano García
263 puntos
23 partidos.
1721 minutos.
6 ensayos.
52 Trans.
43 GC.



Johannes Graaff
232 puntos
19 partidos.
1383 minutos.
8 ensayos.
60 Trans.
23 GC.
1 Drop.



Brad Linklater - 236 puntos
Máximo pateador

En tan sólo 18 partidos con el Sanitas Alcobendas Rugby el apertura neocelandés ha conseguido 236 puntos al pie, siendo más de 13 puntos por jornada disputada. En 1444 minutos ha logrado un total de 70 transformaciones, 31 golpes de castigo y 1 drop.



Mariano García
233 puntos
23 partidos.
1721 minutos.
52 trans.
43 GC.

Albert Millan
233 puntos
24 partidos.
1617 minutos.
47 Trans.
38 GC.
1 Drop.





Los Jugadores de José Ignacio "Tiki" Inchasuti han dominado las estadísticas individuales en cuanto a la anotación.

Arturo Iñiguez y Brad Linklater han sido los máximos anotadores de la temporada 2016-2017 llevando a su equipo a las semifinales de la División de Honor.

Pero a donde no han llegado los pupilos del olímpico "Tiki" Incháusti es a sumar todos los minutos que ha disputado su equipo, cosa que sólo han hecho dos jugadores en toda

la competición y los dos de Bizkaia Gernika.

Jorge Domínguez y Federico Martín Pichler han sumado el 100% de los minutos de los 22 encuentros de la fase regular de Liga, o lo que es lo mismo han disputado los 1760 minutos que su equipo ha jugado en ésta temporada.

A punto han estado Germán

Haefeli de Getxo Artea y Joaquín Palisa, también del Gernika. El pilar getxotarra ha sumado 1750 minutos y con un 99,4% del tiempo se ha quedado a diez minutos de los líderes; mientras que Palisa se ha quedado a 24 minutos de sus compañeros de vestuario.



Iñigo Atorrasagasti David Castro

Iñigo Atorrasagasti y David Castro han sido los dos colegiados que más partidos han dirigido en la División de Honor 2016-2017 con 15 encuentros cada uno. Les siguen Iñaki Muñoz y Félix Villegas con 13 partidos y un peldaño por debajo Eki Fanlo con 12.



IBERDROLA



DIVISIÓN DE HONOR IBERDROLA

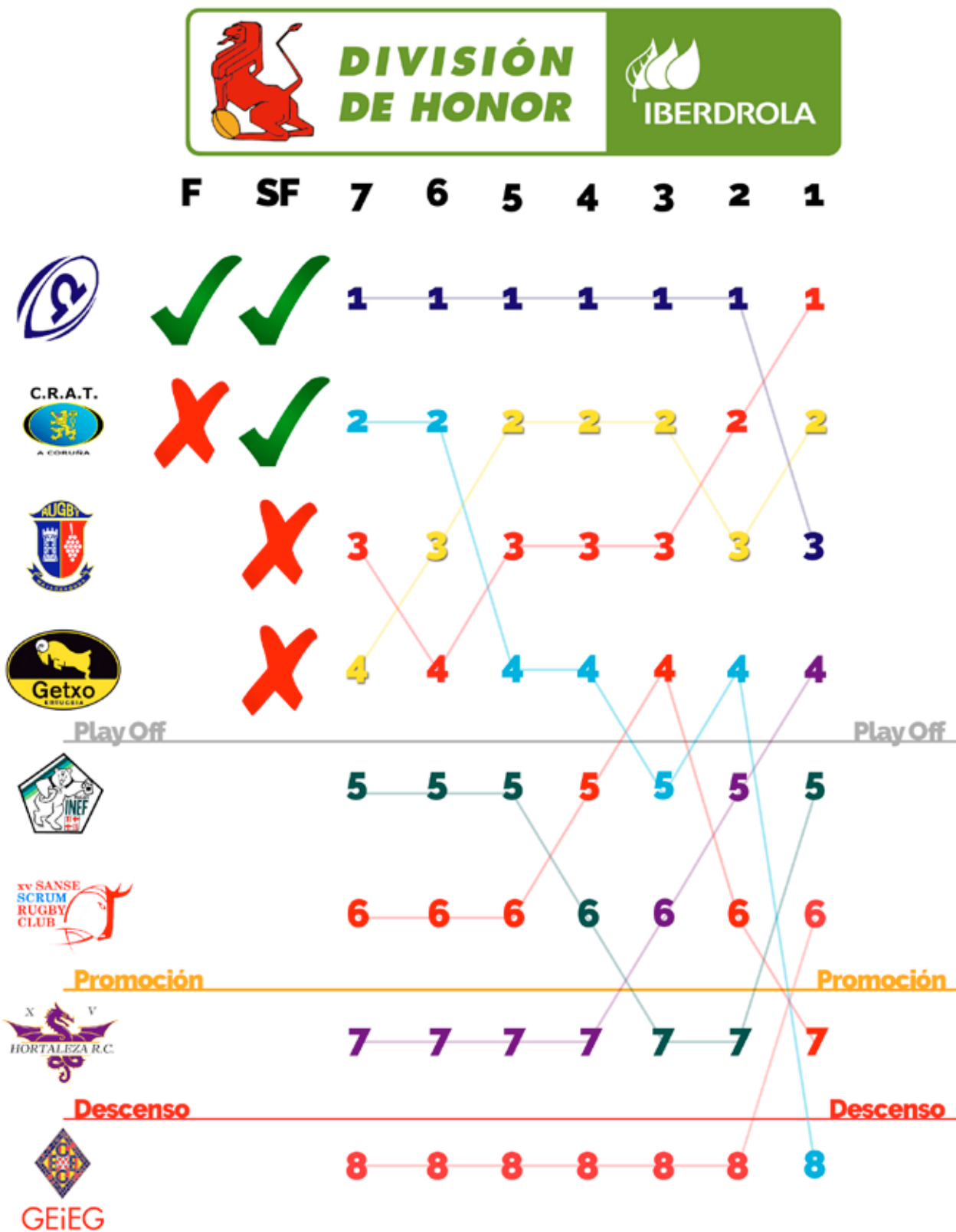
Olímpico de Pozuelo gana la División de Honor Iberdrola

Olímpico de Pozuelo recuperó la corona perdida en la temporada 2013-2014 realizando una temporada prácticamente perfecta sumando sus partidos por victorias y dominando las estadísticas de la División de Honor Iberdrola. De ésta manera las del Omega se han impuesto en todas las estadísticas ofensivas logrando 245 puntos en 9 partidos, la fase regular y los play off por el título, lo que supone una media de más de 27 puntos por encuentro disputado anotando 41 ensayos a favor, por lo que han marcado de media más de 4 posados por encuentro lo que les ha permitido sumar seis puntos bonus ofensivos. En el apartado defensivo CRAT Universidade da Coruña ha sido el equipo que menos tantos ha encajado, con 109, lo que supone algo menos de 12 por partido disputado; pero sin embargo el plano del equipo que menos ensayos ha encajado también se lo ha llevado el Olímpico con 15 dianas en contra, lo que son menos de 2 marcas por encuentro en contra.

Clasificación

	Equipo	J	G	E	P	TF	TC	DT	EF	EC	BO	BD	Puntos	
1	 C.R. Olímpico de Pozuelo	9	9	0	0	245	112		133	41	15	6	42	
2	 CRAT Universidade da Coruña	9	5	1	3	172	109		63	29	18	3	27	
3	 C.R. Majadahonda	9	5	1	3	121	142		-21	14	25	2	24	
4	 Getxo Artea RT	9	3	3	3	139	136		3	22	20	3	21	
5	 INEF Barcelona	7	3	0	4	174	134		40	30	20	4	3	19
6	 XV Sanse Scrum RC	7	3	0	4	108	130		-22	16	21	1	1	14
7	 XV Hortaleta R.C.	7	1	0	6	105	175		-70	15	28	0	2	6
8	 G.E. I.E.G.	7	0	1	6	63	189		-126	9	29	0	0	2

J:Jugados G:Ganados E:Empatados P:Perdidos TF:Tantos a Favor TC:Tantos en Contra DT:Diferencia EF:Ensayos Favor EC:Ensayos Contra BO:Bonus Ofensivo BD:Bonus Defensivo





CLASIFICACIÓN DE EQUIPOS POR TIPO DE ACCIÓN (FAVOR/CONTRA)

Nº	EQUIPO	A FAVOR				EN CONTRA			
		E	PC	T	D	E	PC	T	D
1	C.R. Olímpico de Pozuelo	41	4	14		15	7	8	
2	INEF Barcelona	30		12		20	4	11	
3	CRAT Universidade da Coruña	29	1	12		18	3	5	
4	Getxo Artea RT	22	3	10		20	5	7	
5	XV Sanse Scrum RC	16	6	5		21	5	5	
6	XV Hortaleza R.C.	15	6	6		28	5	10	
7	C.R. Majadahonda	14	10	7		25	1	7	
8	G.E. i E.G.	9	4	3		29	4	16	
-- Total General ...		176	34	69	0	176	34	69	0

Como ya hemos dicho, el C.R. Olímpico de Pozuelo, con 41 marcas, ha sido el equipo que más ensayos ha logrado en la División de Honor Iberdrola pero la cifra se vuelve especialmente importante si lo comparamos con el total de 176, ya que es más del 23% de las marcas conseguidas en toda la competición.

Algo parecido pasa con el total de golpes de castigo transformados en la Liga, un total de 34, y Majadahonda, equipo que domina éste apartado en la temporada que acaba de acabar, ha logrado 10 casi un 30% del total de las

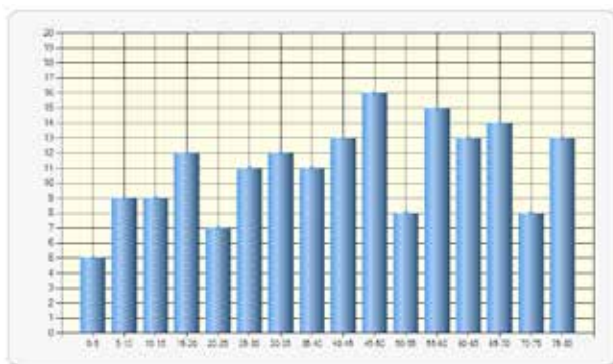
infracciones transformadas a palos.

En cuanto a las transformaciones también Majadahonda ha sido la mejor logrando convertir el 50% de sus ensayos, consiguiendo 7 de 14 intentos.

La sexta jornada, con 32 ensayos, fue la más prolija en cuanto al apartado anotador mientras que la quinta con menos de la mitad, 15, fue en la que los equipos estuvieron menos acertados

en el apartado anotador.

En cuanto a los minutos en los que se marcaron esos ensayos el mayor número de marcas se consiguieron a la vuelta del descanso, con 16. Las expulsiones vinieron antes y después del descanso y al final de los encuentros.



Comparativa temporadas

2015-2016

↑4		7/0/0	32 pt
↑5		5/0/2	24 pt
↑3		4/0/3	19 pt
↓2		4/0/3	18 pt
↓2		3/0/4	16 pt
↓5		2/0/5	12 pt
↓3		2/0/5	10 pt
A		1/0/4	4 pt

2016-2017

↑3		7/0/0	34 pt
↑4		4/1/2	22 pt
↑2		3/3/1	21 pt
↓2		4/1/2	20 pt
↓4		3/0/4	19 pt
↓3		3/0/4	14 pt
↑1		1/0/6	6 pt
↓1		0/1/6	2 pt

2017-2018



Estadísticas Individuales



*Alysha Stone de INEF
Barcelona ha sido la más
determinante*



Alysha Stone - 12 ensayos
Máxima ensayadora

La tres cuartos alemana de INEF Barcelona ha conseguido nada menos que 12 ensayos en 7 jornadas, casi 2 marcas por jornada. Lo más impresionante es que ha ensayado en todos los partidos que ha disputado, en 6, ya que no pudo jugar frente a XV Sanse Scrum, por lo que su media en los partidos disputados es de 2 marcas. 1 ensayo cada menos de 40 minutos.



Bárbara García
8 ensayos
9 partidos.
8 ensayos.
1 ensayo cada 65 minutos.

Berta García
6 ensayos
8 partidos.
6 ensayos.
1 ensayo cada 85 minutos.



Katherine Baer - 42 puntos
Máxima Pateadora

Ha disputado los 8 partidos como titular con su equipo y ha conseguido, al pie, 6 transformaciones y 10 golpes de castigos además de 2 ensayos. Gracias a éstos registros la canadiense ha conseguido ser la máxima anotadora al pie de la División de Honor Iberdrola.

Irene Schiavon
33 puntos
9 partidos.
681 minutos.
1 ensayo.
12 Trans.
3 GC.



Marina Galán
28 puntos
7 partidos.
560 minutos.
5 Trans.
6 GC.



Alysha Stone - 60 puntos
Máxima anotadora

10 puntos por jornada disputada sólo anotando ensayos le han valido a Alysha Stone proclamarse como la máxima anotadora de la División de Honor Iberdrola 2016-2017.



Katherine Baer
52 puntos
8 partidos.
607 minutos.
2 ensayos
6 trans.
10 GC.

Barbara García
40 puntos
9 partidos.
521 minutos.
8 ensayos.





Nada menos que 16 jugadoras han disputado todos los minutos que disputado su equipo en la División de Honor Iberdrola: cuatro de Majadahonda, tres de GEiEG, tres de Olímpico de Pozuelo, dos de Getxo Artea, dos de INEF Barcelona y tan sólo una de XV Sanse Scrum y XV Hortaleza. Siendo las tres jugadoras del Olímpico, Elena Bilbao, Amanda Prados y María Sobrinos las que más minutos han disputado, 720 en total.

Han jugado el 100%

Macarena Del Valle - MAJ
Marta Estellés - MAJ
Silvia Hernández-Vaquero - MAJ
Shanon Davidson - MAJ
Judith Vélez - GEI
Cristina Batchelli - GEI
África Félez - GEI
Paula Echeverría - GET
Arantazu Olabarria - GET
Anna Amau - INE
Raquel García - INE
Nuria Nuñez - HOR
Marina Galán - SAN
Elena Bilbao - OLI
Amanda Prado - OLI
María Sobrinos - OLI



Iñaki Muñoz

Con cuatro partidos el árbitro madrileño Iñaki Muñoz ha sido el colegiado que más encuentros ha dirigido en la División de Honor Iberdrola. Seguido de cerca, con tres, por José Bogas, Santiago Merino, Joshua Bellido y Francisco Benegas. Sin embargo la final de la máxima competición femenina la dirigió Eki Fanlo, colegiado vasco, que ha participado en las cuatro finales nacionales que se han disputado en la temporada.

