

rugby

Boletín Informativo de la Federación Española de Rugby

Boletín n° 13

Temporada 2000/2001

Del 7 al 21 de enero de 2001

Del 26 al 28 de enero, en Mar del Plata (Argentina):

España, en la III Copa del Mundo de Rugby a 7

Debut ante Nueva Zelanda que llega a Mar del Plata como gran favorita y con Jonah Lomu



El Quesos Entrepinares,
nuevo líder en
División de Honor.

La selección absoluta recibe
al Oloron en Madrid.

Federación Española de Rugby.
Calle Ferraz, 16. 4º dcha.
28008 - MADRID


Tel: 91 541 49 78 /88
Fax: 91 559 09 86
Telex: 47 363 FEBY E

La Liga "on line":
☎ 906 42 70 20
www.sportec.com/rugby




SELECCIÓN ESPAÑOLA

Jugador: Carlos SOUTO
Equipo: Oviedo R.C.
Lugar y fecha de nacimiento:
 Oviedo, 4 de noviembre de 1976
Estatura: 1,90 m.
Peso: 112 kg.



Jugador: Ferrán VELAZCO
Equipo: U.E. Santboiana
Lugar y fecha de nacimiento:
 Barcelona, 23 de junio de 1976
Estatura: 1,80 m.
Peso: 84 kg.




Jugador: Oskar ASTARLOA
Equipo: Bayona R.C. (Francia)
Lugar y fecha de nacimiento:
 Elgoibar (Guipúzcoa), 6 de
 septiembre de 1974
Estatura: 1,90 m.
Peso: 101 kg.




Jugador: Jorge PRIETO
Equipo: Universidad de Sevilla
Lugar y fecha de nacimiento:
 Sevilla, 22 de mayo de 1976
Estatura: 1,69 m.
Peso: 72 kg.



Jugador: Fernando DÍEZ
Equipo: Liceo Francés C.R.
Lugar y fecha de nacimiento:
 Madrid, 23 de septiembre de 1974
Estatura: 1,75 m.
Peso: 85 kg.




Jugador: José Ignacio INCHAUSTI
Equipo: La Moraleja Alcobendas R.U.
Lugar y fecha de nacimiento:
 Madrid, 1 de enero de 1973
Estatura: 1,85 m.
Peso: 79 kg.



Jugador: Oriol RIPOL
Equipo: La Moraleja Alcobendas
Lugar y fecha de nacimiento:
 Barcelona, 6 de septiembre de 1975
Estatura: 1,74 m.
Peso: 80 kg.




Jugador: Alvar ENCISO
Equipo: Dulciora El Salvador
Lugar y fecha de nacimiento:
 Valladolid, 27 de febrero de 1974
Estatura: 1,82 m.
Peso: 85 kg.




Jugador: Alberto SOCIAS
Equipo: Liceo Francés
Lugar y fecha de nacimiento:
 Valencia, 16 de mayo de 1973.
Estatura: 1,80 m.
Peso: 86 kg.



Jugador: Andrei KOVALENCO
Equipo: U.C.M. Canoe
Lugar y fecha de nacimiento: Kiev
 (Ukranie) 12 de julio de 1971
Estatura: 1,80 m.
Peso: 81 kg.



Mánager
 Víctor MARLET



Seleccionador
 Fran PUERTAS



Fisioterapeuta
 Angel DE LANUZA





Estadio Mundialista. Mar del Plata (Argentina)
Del 26 al 28 de enero de 2001:

Comienza la III Copa del Mundo de Rugby a 7

La selección española de rugby a 7 afronta la que será su tercera participación en una Copa del Mundo. España ha participado en las dos ediciones disputadas hasta ahora. La primera edición se disputó en Murrayfiel (Escocia) en el Estadio de Murrayfield. España llegó a la final de la Copa de Plata, en la que perdió con Argentina por 19-12, tras haber vencido en las semifinales a Gales por 10-7.

Ingllaterra se proclamó campeona de esta primera edición tras imponerse a Australia en la final por 21-17.

La segunda Copa del Mundo se celebró en Hong Kong en marzo de 1997. España se clasificó para el Trofeo de Plata perdiendo en cuartos de final ante las Islas Cook por 36-0. La selección de Fiji se proclamó campeona del mundo tras vencer en la final a Sudáfrica por 24-21.

España, en el grupo de Nueva Zelanda e Inglaterra.

La selección española quedó encuadrada en el Grupo C junto con Nueva Zelanda, Inglaterra, Zimbabwe, Japón y Chile. Nueva Zelanda parte como una de las grandes favoritas al título. Los All Blacks, que tendrán a Eric Rush como capitán, contarán con la presencia de la gran estrella del rugby mundial: Jonah Lomu.

El sábado 20 de enero se enfrentará al Oloron francés

La selección española se concentra en Madrid

La selección española prosigue con su preparación para el Campeonato de Europa de Naciones "Seis Naciones B" en el que España debutará ante Rusia el 4 de febrero en Madrid.

La selección se concentrará en Madrid del 19 al 21 de enero. El sábado 20, el combinado nacional se enfrentará al F.C. Oloron, club que milita en la liga francesa. El encuentro se celebrará en la Ciudad Universitaria de Madrid a las 16,00 horas.

Los seleccionadores nacionales, Pablo Tomás García y Javier González Cancho, han convocado a los siguientes jugadores:

José Ignacio Zapatero, Alfonso Mata, Jaime Alonso-Lasheras, del Dulciora El Salvador
 José María Bohorquez, Antonio León, José Manuel Bravo, de El Monte Ciencias
 Abraham Fortet, Alfons Martínez, Marc Ventura, de la U.E. Santboiana
 Roger Ripol, Steve Tuineau, Daniel Ripol, de La Moraleja Alcobendas
 Marco García Kristensen, Jorge de Urquiza, Antonio Socías, del Liceo Francés CEU
 Javier Salazar, Víctor Barrio, del UCM Canoe
 Miguel Abril, Miguel Angel Frechilla, del Quesos Entrepinares
 Sergio Souto, del Oviedo R.C.
 Valentín Trillo, del Universidad de Sevilla.
 Aitor Etxebarria, del Gebxo Artea

Torneo de Veteranos 50 Aniversario de la Federación Andaluza de Rugby.

Entre los actos conmemorativos de su 50 Aniversario, la Federación Andaluza de Rugby organiza un Torneo de veteranos que se celebrará en Sevilla los días 17 y 18 de marzo de 2001. Se disputará en dos categorías: de 35 a 45 años y mayores de 45 años.

Los interesados pueden inscribirse antes del 28 de febrero en la Federación Andaluza.


Tel: 95 421 75 73
 (De 18,30 a 20,30 horas)



III Copa del Mundo de Rugby a 7

Del 26 al 28 de enero de 2001

Estadio Mundialista Ciudad de Mar del Plata (Argentina)



Selecciones participantes

| GRUPO A | GRUPO B | GRUPO C | GRUPO D |
|-----------|------------|---------------|----------------|
| Fiji | Sudáfrica | Nueva Zelanda | Samoa |
| Corea | Francia | Inglaterra | Australia |
| Argentina | Islas Cook | Zimbabwe | Gales |
| Rusia | Canadá | Japón | Portugal |
| Kenia | Georgia | Chile | Hong Kong |
| Irlanda | Taipei | España | Estados Unidos |

Calendario 1ª fase. 26 y 27 de enero de 2001

| 1ª jornada. Viernes, 26 de enero de 2001 | | | 2ª jornada. Sábado, 27 de enero de 2001 | | |
|--|---------|--------------------------|---|---------|----------------------------|
| Grupo | Horario | Partido | Grupo | Horario | Partido |
| D | 14,00 | Gales – Portugal | B | 14,00 | Canadá – Georgia |
| D | 14,20 | Australia – Hong Kong | B | 14,20 | Francia – Taipei |
| D | 14,40 | Samoa – EE.UU. | A | 14,40 | Rusia – Kenia |
| C | 15,00 | Zimbabwe – Japón | A | 15,00 | Corea – Irlanda |
| C | 15,20 | Inglaterra – Chile | C | 15,20 | Japón – Chile |
| C | 15,40 | Nueva Zelanda – España | D | 15,40 | Portugal – Hong Kong |
| A | 16,00 | Argentina – Rusia | B | 16,00 | Islas Cook – Taipei |
| A | 16,20 | Corea – Kenia | B | 16,20 | Francia – Canadá |
| A | 16,40 | Fiji – Irlanda | B | 16,40 | Sudáfrica – Georgia |
| B | 17,00 | Islas Cook – Canadá | A | 17,00 | Argentina – Irlanda |
| B | 17,20 | Francia – Georgia | A | 17,20 | Corea – Rusia |
| B | 17,40 | Sudáfrica – Taipei | A | 17,40 | Fiji – Kenia |
| D | 18,00 | Hong Kong – EE.UU. | C | 18,00 | Zimbabwe – España |
| D | 18,20 | Australia – Gales | C | 18,20 | Inglaterra – Japón |
| D | 18,40 | Samoa – Portugal | C | 18,40 | Nueva Zelanda – Chile |
| C | 19,00 | Chile – España | D | 19,00 | Gales – EE.UU. |
| C | 19,20 | Inglaterra – Zimbabwe | D | 19,20 | Australia – Portugal |
| C | 19,40 | Nueva Zelanda – Japón | D | 19,40 | Samoa – Hong Kong |
| A | 20,00 | Kenia – Irlanda | | 20,00 | DESCANSO |
| A | 20,20 | Corea – Argentina | B | 20,20 | Canadá – Taipei |
| A | 20,40 | Fiji – Rusia | B | 20,40 | Islas Cook – Georgia |
| | 21,00 | DESCANSO | B | 21,00 | Sudáfrica – Francia |
| B | 21,20 | Georgia – Taipei | A | 21,20 | Rusia – Irlanda |
| B | 21,40 | Francia – Islas Cook | A | 21,40 | Argentina – Kenia |
| B | 22,00 | Sudáfrica – Canadá | A | 22,00 | Fiji – Corea |
| D | 22,20 | Australia – EE.UU. | C | 22,20 | Japón – España |
| A | 22,40 | Fiji – Argentina | C | 22,40 | Zimbabwe – Chile |
| C | 23,00 | Inglaterra – España | C | 23,00 | Nueva Zelanda – Inglaterra |
| D | 23,20 | Samoa – Gales | D | 23,20 | Portugal – EE.UU. |
| C | 23,40 | Nueva Zelanda – Zimbabwe | D | 23,40 | Gales – Hong Kong |
| B | 24,00 | Sudáfrica – Islas Cook | D | 24,00 | Samoa – Australia |

(Todos los horarios son hora local Argentina, cuatro horas más en España)



Calendario. Jornada final. Domingo 28 de enero de 2001

| CUARTOS DE FINAL | | | SEMIFINALES | | |
|------------------|-------|------------------------------|-------------|-------|-----------------------------------|
| Trofeo | Hora | Partido | Trofeo | Hora | Partido |
| Bronce | 16,00 | (1) 5º Grupo A – 6º Grupo B | Bronce | 20,00 | (A) Vencedor (1) – Vencedor (2) |
| Bronce | 16,20 | (2) 5º Grupo D – 6º Grupo C | Bronce | 20,20 | (B) Vencedor (3) – Vencedor (4) |
| Bronce | 16,40 | (3) 5º Grupo B – 6º Grupo A | | | |
| Bronce | 17,00 | (4) 5º Grupo C – 6º Grupo D | Plata | 20,40 | (C) Vencedor (5) – Vencedor (6) |
| | | | Plata | 21,00 | (D) Vencedor (7) – Vencedor (8) |
| Plata | 17,20 | (5) 3º Grupo A – 4º Grupo B | | | |
| Plata | 17,40 | (6) 3º Grupo D – 4º Grupo C | Oro | 21,20 | (E) Vencedor (9) – Vencedor (10) |
| Plata | 18,00 | (7) 3º Grupo B – 4º Grupo A | Oro | 21,40 | (F) Vencedor (11) – Vencedor (12) |
| Plata | 18,20 | (8) 3º Grupo C – 4º Grupo D | | | |
| | | | FINALES | | |
| Oro | 18,40 | (9) 1º Grupo A – 1º Grupo B | Trofeo | Hora | Partido |
| Oro | 19,00 | (10) 1º Grupo D – 1º Grupo C | Bronce | 22,25 | Vencedor (A) – Vencedor (B) |
| Oro | 19,20 | (11) 1º Grupo B – 1º Grupo A | Plata | 22,50 | Vencedor (C) – Vencedor (D) |
| Oro | 19,40 | (12) 1º Grupo C – 1º Grupo D | Oro | 23,15 | Vencedor (E) – Vencedor (F) |

En 1993 se disputó por primera vez el Mundial de Sevens en Escocia, en el legendario Estadio de Murrayfield. Inglaterra se proclamó campeona. Cuatro años más tarde la sede de la segunda Copa del Mundo fue Hong Kong, las ocho mejores selecciones obtuvieron su plaza para la tercera edición de la RWC '7: Fiji (Campeón en Hong Kong), Sudáfrica, Australia, Inglaterra, Francia, Corea, Nueva Zelanda y Samoa. Argentina obtuvo su lugar por ser el país anfitrión. El resto de las selecciones jugaron un torneo previo.

España logró la clasificación en el Torneo disputado en Madrid. España obtuvo el pase tras un brillante encuentro en el que venció a Escocia por 36-19 dejando a los escoceses, por primera vez en su historia, fuera de una fase final de una Copa del Mundo.

Jonah Lomu, convocado con Nueva Zelanda, se enfrentará a España.

La gran atracción de esta Copa del Mundo será la presencia de Jonah Lomu que ha sido convocado por Nueva Zelanda, una de las grandes favoritas al título. Los All Blacks estarán capitaneados por otra gran estrella, Eric Rush. Nueva Zelanda debutará en esta Copa del Mundo enfrentándose precisamente a la selección española.

Los 10 jugadores que ha convocado el seleccionador de los All Blacks, Gordon Tietjens, son los siguientes:

Eric Rush (capitán) (North Harbour), Jonah Lomu (Wellington), Amasio Valence (Auckland), Karl Te Nana (North Harbour), Roger Randle (Waikato), Jared Going (Northland), Craig Newby (North Harbour), Malili Muliaina (Auckland), Brad Fleming (Wellington), Rodney So'oiolo (Wellington) or Craig De Goldi (Auckland).





Desglose de los encuentros correspondientes a la 12ª jornada. 14-I-2001

División de Honor

| | | | |
|-------------|----|--------------------------|----|
| Oviedo R.C. | 19 | VRAC Quesos Entrepinares | 25 |
|-------------|----|--------------------------|----|

| | ENSAYO | TRANS. | GOLP. | DROP |
|------------------------------------|--------|--------|-------|------|
| ** Oviedo R.C. | | | | |
| Ignacio Serantes | 0 | 0 | 3 | 0 |
| Carlos Souto | 1 | 0 | 0 | 0 |
| Alberto Campos | 1 | 0 | 0 | 0 |
| ** VRAC Quesos Entrepinares | | | | |
| Alberto Reiriz | 1 | 2 | 2 | 0 |
| José I. Martínez | 1 | 0 | 0 | 0 |
| Diego Montes | 1 | 0 | 0 | 0 |

| | | | |
|------------------|----|---------------|----|
| Univ. de Sevilla | 21 | Liceo Francés | 13 |
|------------------|----|---------------|----|

| | ENSAYO | TRANS. | GOLP. | DROP |
|----------------------------|--------|--------|-------|------|
| ** Univ. de Sevilla | | | | |
| Eoin Costigan | 0 | 1 | 3 | 0 |
| Javier Ortega | 1 | 0 | 0 | 3 |
| Jorge Prieto | 1 | 0 | 0 | 0 |
| ** Liceo Francés | | | | |
| Antonio Socías | 0 | 1 | 2 | 0 |
| Carlos Peña | 1 | 0 | 0 | 0 |

| | | | |
|-----------------|----|-------------------|---|
| U.E. Santboiana | 15 | El Monte Ciencias | 8 |
|-----------------|----|-------------------|---|

| | ENSAYO | TRANS. | GOLP. | DROP |
|-----------------------------|--------|--------|-------|------|
| ** U.E. Santboiana | | | | |
| Ferrán Velazco | 0 | 0 | 5 | 0 |
| ** El Monte Ciencias | | | | |
| Diego Aguirre | 0 | 0 | 1 | 0 |
| Denis Kane | 1 | 0 | 0 | 0 |

| | | | |
|-----------|----|------------------------|----|
| UCM Canoe | 16 | La Moraleja Alcobendas | 27 |
|-----------|----|------------------------|----|

| | ENSAYO | TRANS. | GOLP. | DROP |
|----------------------------------|--------|--------|-------|------|
| ** UCM Canoe | | | | |
| Lautaro Serino | 1 | 0 | 2 | 0 |
| Victor Barrio | 1 | 0 | 0 | 0 |
| ** La Moraleja Alcobendas | | | | |
| Joe Maglison | 0 | 3 | 2 | 0 |
| Steve Tuineau | 2 | 0 | 0 | 0 |
| Oriol Ripol | 1 | 0 | 0 | 0 |

| | | | |
|----------------------|----|-------------|---|
| Dulciora El Salvador | 52 | Getxo Artea | 0 |
|----------------------|----|-------------|---|

| | ENSAYO | TRANS. | GOLP. | DROP |
|--------------------------------|--------|--------|-------|------|
| ** Dulciora El Salvador | | | | |
| Jaime Alonso | 1 | 6 | 0 | 0 |
| Santiago Toca | 2 | 0 | 0 | 0 |
| Iván Criado Garrachana | 2 | 0 | 0 | 0 |
| José I. Zapatero | 1 | 0 | 0 | 0 |
| Daniel Bayón | 2 | 0 | 0 | 0 |
| ** Getxo Artea | | | | |

División de Honor B

| | | | |
|------------------|---|----------------------|----|
| Inés Rosales CAR | 6 | A.D. Univ. Salamanca | 24 |
|------------------|---|----------------------|----|

| | ENSAYO | TRANS. | GOLP. | DROP |
|--------------------------------|--------|--------|-------|------|
| ** Inés Rosales CAR | | | | |
| Leandro Fernández-Aramburu | 0 | 0 | 1 | 0 |
| Alberto Moreno | 0 | 0 | 1 | 0 |
| ** A.D. Univ. Salamanca | | | | |
| Raúl Turrión | 0 | 0 | 3 | 0 |
| Jesús Pérez | 1 | 0 | 0 | 0 |
| Paul Moronga | 1 | 0 | 0 | 0 |
| Ruben Fernández | 1 | 0 | 0 | 0 |

| | | | |
|--------------------|----|----------------------|----|
| CRAT Xestur Coruña | 14 | Complutense Cisneros | 10 |
|--------------------|----|----------------------|----|

| | ENSAYO | TRANS. | GOLP. | DROP |
|--------------------------------|--------|--------|-------|------|
| ** CRAT Xestur Coruña | | | | |
| Javier Lista | 0 | 2 | 0 | 0 |
| Oscar Lara | 1 | 0 | 0 | 0 |
| Ensayo de Castigo | 1 | 0 | 0 | 0 |
| ** Complutense Cisneros | | | | |
| Rodrigo Moraleda | 1 | 1 | 1 | 0 |

| | | | |
|-------------------|----|---------------|----|
| Valencia Tecnidex | 27 | C.N. Montjuic | 14 |
|-------------------|----|---------------|----|

| | ENSAYO | TRANS. | GOLP. | DROP |
|-----------------------------|--------|--------|-------|------|
| ** Valencia Tecnidex | | | | |
| Martin Kafka | 2 | 3 | 2 | 0 |
| Ernesto Hernández | 1 | 0 | 0 | 0 |
| ** C.N. Montjuic | | | | |
| Miguel Claramunt | 1 | 0 | 0 | 0 |
| Ferrán Sydney | 1 | 0 | 0 | 0 |
| Juan P. Coyette | 0 | 2 | 0 | 0 |

| | |
|-----------------------|------------------|
| Arquitectura Dragados | Univ. de Granada |
|-----------------------|------------------|

| | ENSAYO | TRANS. | GOLP. | DROP |
|---------------------------------|--------|--------|-------|------|
| ** Arquitectura Dragados | | | | |
| ** Univ. de Granada | | | | |

| | |
|--------------------|--------------|
| Mertre Les Abelles | CAU Valencia |
|--------------------|--------------|

| | ENSAYO | TRANS. | GOLP. | DROP |
|------------------------------|--------|--------|-------|------|
| ** Mertre Les Abelles | | | | |
| ** CAU Valencia | | | | |



División de Honor. Temporada 2000/2001

| División de Honor 12ª jornada, 14 de enero de 2001 | | |
|---|---------|------------------------|
| Oviedo R.C. | 19 - 25 | Quesos Entrepinares |
| Univ. de Sevilla | 21 - 13 | Liceo Francés CEU |
| U.E. Santboiana | 15 - 8 | El Monte Ciencias |
| UCM Canoe | 16 - 27 | La Moraleja Alcobendas |
| Dulciora El Salvador | 52 - 0 | Getxo Artea |

Próxima jornada:
13ª jornada. 11 de febrero de 2001

Getxo Artea - Oviedo R.C.
 Quesos Entrepinares - Univ. de Sevilla
 Liceo Francés - U.E. Santboiana
 El Monte Ciencias - UCM Canoe
 La Moraleja Alcobendas - Dulciora El Salvador

Clasificación tras la 12ª jornada. Temporada 2000/2001

| | EQUIPOS | JUG | GAN | EMP | PER | T. FAV | T. CON | PUNTOS |
|----|--------------------------|-----|-----|-----|-----|--------|--------|--------|
| 1 | VRAC Quesos Entrepinares | 12 | 9 | 1 | 2 | 243 | 134 | 19 |
| 2 | El Monte Ciencias | 12 | 9 | 0 | 3 | 252 | 217 | 18 |
| 3 | Univ. de Sevilla | 12 | 8 | 0 | 4 | 236 | 205 | 16 |
| 4 | Liceo Francés | 12 | 7 | 1 | 4 | 242 | 180 | 15 |
| 5 | U.E. Santboiana | 12 | 6 | 0 | 6 | 210 | 218 | 12 |
| 6 | UCM Canoe | 12 | 4 | 2 | 6 | 222 | 215 | 10 |
| 7 | Dulciora El Salvador | 12 | 4 | 1 | 7 | 215 | 202 | 9 |
| 8 | La Moraleja Alcobendas | 12 | 4 | 0 | 8 | 237 | 272 | 8 |
| 9 | Oviedo R.C. | 12 | 3 | 1 | 8 | 197 | 250 | 7 |
| 10 | Getxo Artea | 12 | 3 | 0 | 9 | 151 | 312 | 6 |

| | UCM Canoe | Dulciora El Salvador | U.E. Santboiana | Liceo Francés CEU | Quesos Entrepinares | El Monte Ciencias | Oviedo R.C. | Getxo Artea | Moraleja Alcobendas | Univ. de Sevilla |
|-------------------------------|-----------|----------------------|-----------------|-------------------|---------------------|-------------------|-------------|-------------|---------------------|------------------|
| U.C.M. Canoe | *** | 20-26 | | | 6-6 | 27-29 | | 27-0 | 16-27 | 15-17 |
| Dulciora El Salvador | 13-15 | *** | 31-14 | 18-18 | | | 12-15 | 52-0 | 19-18 | |
| U.E. Santboiana | 15-23 | 12-0 | *** | 13-16 | | 15-8 | 18-14 | | 27-17 | |
| Liceo Francés CEU | 25-13 | | | *** | 10-9 | | 19-15 | 42-10 | 25-26 | 31-9 |
| Quesos Entrepinares | | 26-11 | 25-17 | 10-3 | *** | 24-13 | 32-3 | 38-22 | | |
| El Monte Ciencias | | 32-16 | 27-17 | 27-22 | | *** | 16-8 | | | 23-15 |
| Oviedo R.C. | 20-20 | | | 9-18 | 19-25 | 15-20 | *** | 29-15 | 29-21 | 21-34 |
| Getxo Artea | 14-20 | 13-6 | 11-15 | | 10-22 | 16-10 | | *** | 30-19 | |
| La Moraleja Alcobendas | 23-20 | | 24-27 | | 11-10 | 26-27 | | | *** | 15-26 |
| Univ. de Sevilla | | 19-11 | 22-20 | 21-13 | 9-16 | 16-20 | | 32-10 | 16-10 | *** |



Estadísticas División de Honor 2000/2001

Clasificación de jugadores por ensayos conseguidos, después de la 12ª jornada (14-I-2001)

| Nombre JUGADOR | Nombre EQUIPO | JORNADAS | | | | | | | | | | | | | | | | | | | | | | TOTAL |
|----------------------|--------------------|----------|---|---|---|---|---|---|---|---|----|----|----|----|----|----|----|----|----|----|----|----|----|-------|
| | | 1 | 2 | 3 | 4 | 5 | 6 | 7 | 8 | 9 | 10 | 11 | 12 | 13 | 14 | 15 | 16 | 17 | 18 | 19 | 20 | 21 | 22 | |
| Ferrán Velazco | U.E. Santboiana | | 2 | | | 1 | | 1 | | 2 | 1 | 1 | | | | | | | | | | | | 8 |
| Steve Allison | El Monte Ciencias | | | | 1 | 2 | | | 1 | 1 | 1 | 1 | | | | | | | | | | | | 7 |
| Santiago Toca | Dulciora El Salvad | 1 | 1 | | | | 2 | | | | | 1 | 2 | | | | | | | | | | | 7 |
| Javier Ortega | Univ. de Sevilla | | | | | 2 | 1 | | 1 | 1 | | | 1 | | | | | | | | | | | 6 |
| Nuno Garvao | UCM Canoe | 1 | | 2 | 2 | | | | | | | 1 | | | | | | | | | | | | 6 |
| Francisco Hurtado de | Univ. de Sevilla | 1 | 1 | | | 1 | | 1 | | | 1 | | | | | | | | | | | | | 5 |
| Steve Tuineau | La Moraleja Alcob | | | | | | | | 1 | 1 | 1 | | 2 | | | | | | | | | | | 5 |
| José Manuel Bravo | El Monte Ciencias | | | 1 | 2 | 1 | 1 | | | | | | | | | | | | | | | | | 5 |
| Daniel García | Liceo Francés | 1 | | 1 | | | 1 | | | 1 | | 1 | | | | | | | | | | | | 5 |
| Iván Criado Garracha | Dulciora El Salvad | 1 | | | 1 | | | 1 | | | | | 2 | | | | | | | | | | | 5 |
| Vladislav Storchak | UCM Canoe | | | | 2 | | | 1 | | 1 | 1 | | | | | | | | | | | | | 5 |

Clasificación de jugadores por puntos conseguidos con el pie, después de la 12ª jornada (14-I-2001)

| Nombre JUGADOR | Nombre EQUIPO | JORNADAS | | | | | | | | | | | | | | | | | | | | | | TOTAL |
|--------------------|--------------------|----------|----|----|----|----|----|----|----|----|----|----|----|----|----|----|----|----|----|----|----|----|----|-------|
| | | 1 | 2 | 3 | 4 | 5 | 6 | 7 | 8 | 9 | 10 | 11 | 12 | 13 | 14 | 15 | 16 | 17 | 18 | 19 | 20 | 21 | 22 | |
| Eoin Costigan | Univ. de Sevilla | 16 | 11 | 9 | 9 | 14 | 17 | 17 | 2 | 4 | 11 | 15 | 11 | | | | | | | | | | | 136 |
| Joe Maglison | La Moraleja Alcob | | | 18 | 8 | 14 | 16 | 21 | 6 | 11 | 5 | 9 | 12 | | | | | | | | | | | 120 |
| Alberto Reiriz | VRAC Quesos Entrep | 6 | 18 | 7 | 11 | 10 | | 16 | 5 | 14 | 5 | 17 | 10 | | | | | | | | | | | 119 |
| Antonio Socías | Liceo Francés | 3 | 8 | 16 | 11 | 10 | | 10 | 4 | 12 | 3 | 9 | 8 | | | | | | | | | | | 94 |
| Xabier Guerediaga | Oviedo R.C. | | 6 | | 14 | 6 | 9 | 12 | 15 | 19 | 5 | | | | | | | | | | | | | 86 |
| Greg Burt | El Monte Ciencias | | | | 4 | 12 | 12 | 5 | 7 | 8 | 10 | | | | | | | | | | | | | 58 |
| Aitor Etxebarria | Getxo Artea | 6 | 12 | | 5 | 8 | 5 | 8 | 6 | | | | | | | | | | | | | | | 50 |
| Diego Aguirre | El Monte Ciencias | 11 | 10 | 12 | 5 | | | | | | | 8 | 3 | | | | | | | | | | | 49 |
| Alfons Martínez | U.E. Santboiana | | 2 | 7 | 8 | 2 | 8 | 10 | 5 | 2 | 2 | 2 | | | | | | | | | | | | 48 |
| José María Revilla | Dulciora El Salvad | | 4 | | 9 | 8 | 8 | 6 | 2 | 6 | | | | | | | | | | | | | | 43 |
| Andrei Kovalenco | UCM Canoe | 15 | | | | | | 6 | 15 | | | | | | | | | | | | | | | 36 |

Resumen de los puntos obtenidos, después de la 12ª jornada (14-I-2001)

| EQUIPOS | A FAVOR | | | | EN CONTRA | | | |
|--------------------------|---------|---------|--------|------|-----------|---------|--------|------|
| | ENSAYOS | TRANSF. | GOLPES | DROP | ENSAYOS | TRANSF. | GOLPES | DROP |
| El Monte Ciencias | 29 | 22 | 20 | 1 | 20 | 12 | 29 | 2 |
| Dulciora El Salvador | 28 | 15 | 14 | 1 | 22 | 16 | 16 | 4 |
| Liceo Francés | 27 | 16 | 22 | 3 | 16 | 8 | 27 | 1 |
| UCM Canoe | 25 | 11 | 24 | 1 | 24 | 13 | 22 | 1 |
| U.E. Santboiana | 24 | 15 | 20 | 0 | 24 | 13 | 23 | 1 |
| VRAC Quesos Entrepinares | 23 | 16 | 31 | 1 | 12 | 4 | 21 | 1 |
| La Moraleja Alcobendas | 21 | 12 | 36 | 0 | 28 | 18 | 31 | 1 |
| Univ. de Sevilla | 20 | 14 | 35 | 1 | 22 | 16 | 21 | 0 |
| Oviedo R.C. | 18 | 7 | 30 | 1 | 28 | 16 | 26 | 0 |
| Getxo Artea | 15 | 8 | 18 | 2 | 34 | 20 | 34 | 0 |



División de Honor B. Temporada 2000/2001

| División de Honor B 12ª jornada, 14 de enero de 2001 | | |
|---|-----------|----------------------|
| Inés Rosales CAR | 6 - 24 | A.D. Univ. Salamanca |
| CRAT Xestur Coruña | 14 - 10 | Complutense Cisneros |
| Valencia Tecnidex | 27 - 14 | C.N. Montjuic |
| Arquitectura Dragados | Ap. 18-II | Univ. de Granada |
| Mertre Les Abelles | Ap. 27-I | CAU Valencia |

Próxima jornada:
13ª jornada. 11 de febrero de 2001
 CAU Valencia - Inés Rosales CAR
 A.D. Univ. Salamanca - CRAT Xestur Coruña
 Complutense Cisneros - Valencia Tecnidex
 C.N. Montjuic - Arquitectura Dragados
 Univ. de Granada - Mertre Les Abelles

Clasificación tras la 12ª jornada. Temporada 2000/2001

| | EQUIPOS | JUG | GAN | EMP | PER | T. FAV | T. CON | PUNTOS |
|----|-----------------------|-----|-----|-----|-----|--------|--------|--------|
| 1 | CAU Valencia | 11 | 9 | 0 | 2 | 270 | 200 | 18 |
| 2 | Complutense Cisneros | 12 | 8 | 0 | 4 | 346 | 231 | 16 |
| 3 | CRAT Xestur Coruña | 12 | 8 | 0 | 4 | 194 | 184 | 16 |
| 4 | C.N. Montjuic | 12 | 7 | 0 | 5 | 307 | 170 | 14 |
| 5 | Arquitectura Dragados | 11 | 6 | 1 | 4 | 285 | 252 | 13 |
| 6 | Mertre Les Abelles | 11 | 4 | 1 | 6 | 211 | 254 | 9 |
| 7 | Univ. de Granada | 11 | 4 | 0 | 7 | 242 | 287 | 8 |
| 8 | A.D. Univ. Salamanca | 12 | 4 | 0 | 8 | 228 | 326 | 8 |
| 9 | Inés Rosales CAR | 12 | 3 | 1 | 8 | 208 | 291 | 7 |
| 10 | Valencia Tecnidex | 12 | 3 | 1 | 8 | 199 | 295 | 7 |

| | Univ. de Granada | Arquitectura Dragados | Complutense Cisneros | Valencia Tecnidex | Inés Rosales CAR | CAU Valencia | CRAT Xestur Coruña | C.N. Montjuic | Mertre Les Abelles | A.D. Univ. Salamanca |
|------------------------|------------------|-----------------------|----------------------|-------------------|------------------|--------------|--------------------|---------------|--------------------|----------------------|
| Universidad de Granada | *** | 27-22 | | 33-6 | | | 22-28 | 19-36 | | 38-14 |
| Arquitectura Dragados | | *** | | | | 13-14 | 26-16 | 26-19 | 32-41 | 28-14 |
| Complutense Cisneros | 49-27 | 28-30 | *** | | 30-17 | 24-14 | 22-13 | | | 88-12 |
| Valencia Tecnidex | 25-10 | 27-35 | 12-20 | *** | 19-19 | | | 27-14 | 15-30 | |
| Inés Rosales CAR | 15-34 | 22-32 | 29-24 | | *** | 25-27 | 17-20 | 12-34 | | 6-24 |
| CAU Valencia | 39-18 | 21-18 | | 29-16 | | *** | | 23-22 | 22-17 | 28-9 |
| CRAT Xestur Coruña | 24-8 | | 14-10 | 27-10 | | 7-0 | *** | 13-19 | 18-7 | 14-11 |
| C.N. Montjuic | | | 29-8 | 25-12 | 16-17 | | 32-0 | *** | 51-0 | |
| Mertre Les Abelles | 29-6 | 23-23 | 17-25 | 17-25 | 18-3 | | | | *** | |
| A.D. Univ. Salamanca | | | 17-18 | 36-5 | 13-26 | 31-53 | | 13-10 | 34-12 | *** |



Estadísticas División de Honor B 2000/2001

Clasificación de jugadores por ensayos conseguidos, después de la 12ª jornada (14-I-2001)

| Nombre JUGADOR | Nombre EQUIPO | JORNADAS | | | | | | | | | | | | | | | | | | | | | | TOTAL |
|--------------------|--------------------|----------|---|---|---|---|---|---|---|---|----|----|----|----|----|----|----|----|----|----|----|----|----|-------|
| | | 1 | 2 | 3 | 4 | 5 | 6 | 7 | 8 | 9 | 10 | 11 | 12 | 13 | 14 | 15 | 16 | 17 | 18 | 19 | 20 | 21 | 22 | |
| Matthew Spiller | Univ. de Granada | 1 | | 2 | | 2 | | | 3 | 3 | | 1 | | | | | | | | | | | | 12 |
| Rodrigo Moraleda | Complutense Cisner | 2 | 1 | | 2 | 1 | | 1 | 1 | 2 | | 1 | 1 | | | | | | | | | | | 12 |
| Miguel Claramunt | C.N. Montjuic | | | | 1 | 2 | 1 | | | | 3 | | 1 | | | | | | | | | | | 8 |
| Chicho Vera | CAU Valencia | | | | 1 | 2 | | 2 | 1 | | | | 1 | | | | | | | | | | | 7 |
| Sean Jutkins | A.D. Univ. Salaman | | | 1 | | 2 | 1 | 1 | | | 1 | 1 | | | | | | | | | | | | 7 |
| Pablo Gá del Moral | Valencia Tecnidex | 2 | | 2 | 1 | | 1 | | | | | | | | | | | | | | | | | 6 |
| David Ledesma | C.N. Montjuic | | | 1 | | 1 | 1 | | 1 | | 1 | 1 | | | | | | | | | | | | 6 |
| Tomás Salvador | C.N. Montjuic | | | 1 | 1 | 1 | 1 | | 1 | | | | 1 | | | | | | | | | | | 6 |
| Alejandro Carrara | Arquitectura Draga | | 1 | 1 | | | | | 1 | 1 | 1 | | | | | | | | | | | | | 5 |
| René Díaz | CAU Valencia | | | 1 | 1 | 2 | | | | | 1 | | | | | | | | | | | | | 5 |
| Davide Porfido | CAU Valencia | 1 | 2 | | | | | | | 1 | | 1 | | | | | | | | | | | | 5 |
| Mihail Jacob | Mertre Les Abelles | 1 | | | 1 | | | | | 1 | 1 | 1 | | | | | | | | | | | | 5 |

Clasificación de jugadores por puntos conseguidos con el pie, después de la 12ª jornada (14-I-2001)

| Nombre JUGADOR | Nombre EQUIPO | JORNADAS | | | | | | | | | | | | | | | | | | | | | | TOTAL |
|----------------------|--------------------|----------|----|----|----|----|----|----|---|----|----|----|----|----|----|----|----|----|----|----|----|----|----|-------|
| | | 1 | 2 | 3 | 4 | 5 | 6 | 7 | 8 | 9 | 10 | 11 | 12 | 13 | 14 | 15 | 16 | 17 | 18 | 19 | 20 | 21 | 22 | |
| Raúl Turrión | A.D. Univ. Salaman | 12 | 16 | 3 | 6 | 11 | 4 | | | 8 | 12 | 9 | 9 | | | | | | | | | | | 90 |
| Paul Lynch | Univ. de Granada | 15 | 3 | 7 | 6 | 8 | 14 | | 8 | | 9 | 3 | 8 | | | | | | | | | | | 81 |
| Martin Kafka | Valencia Tecnidex | 10 | 10 | | | | | | | 11 | 7 | 5 | 6 | 12 | | | | | | | | | | 61 |
| Vasile Futur | Mertre Les Abelles | 2 | 2 | 7 | 19 | | 12 | 2 | 3 | 2 | 7 | 3 | | | | | | | | | | | | 59 |
| José A. Portos | CRAT Xestur Coruña | 5 | 8 | 8 | 3 | 2 | 2 | 4 | 6 | 8 | | | | | | | | | | | | | | 46 |
| Carlos Marina | Complutense Cisner | 8 | | 2 | | | 10 | 14 | 3 | 9 | | | | | | | | | | | | | | 46 |
| Javier Bastarrece | Arquitectura Draga | | | | 16 | 5 | 3 | 12 | 6 | | 3 | | | | | | | | | | | | | 45 |
| Leandro Fernández-Ar | Inés Rosales CAR | 2 | 5 | | 7 | | | 14 | 3 | | 2 | 7 | 3 | | | | | | | | | | | 43 |
| Mark Wise | Arquitectura Draga | 8 | 12 | 7 | | | | | | 10 | | | | | | | | | | | | | | 37 |
| Borja Marcos | C.N. Montjuic | 11 | 2 | 10 | 4 | | | | 4 | | | | | | | | | | | | | | | 31 |
| Javier Lista | CRAT Xestur Coruña | 3 | | | 6 | | | | 3 | | | 14 | 4 | | | | | | | | | | | 30 |

Resumen de los puntos obtenidos, después de la 12ª jornada (14-I-2001)

| EQUIPOS | A FAVOR | | | | EN CONTRA | | | |
|-----------------------|---------|---------|--------|------|-----------|---------|--------|------|
| | ENSAYOS | TRANSF. | GOLPES | DROP | ENSAYOS | TRANSF. | GOLPES | DROP |
| Complutense Cisneros | 50 | 30 | 12 | 0 | 27 | 18 | 19 | 1 |
| C.N. Montjuic | 45 | 26 | 10 | 0 | 18 | 13 | 16 | 2 |
| Arquitectura Dragados | 40 | 14 | 19 | 0 | 35 | 16 | 13 | 2 |
| CAU Valencia | 38 | 19 | 10 | 4 | 22 | 15 | 20 | 0 |
| Univ. de Granada | 29 | 14 | 23 | 0 | 38 | 23 | 16 | 1 |
| Mertre Les Abelles | 28 | 13 | 14 | 1 | 35 | 17 | 14 | 1 |
| Inés Rosales CAR | 28 | 16 | 11 | 1 | 40 | 17 | 18 | 1 |
| A.D. Univ. Salamanca | 26 | 13 | 22 | 2 | 49 | 21 | 13 | 0 |
| Valencia Tecnidex | 25 | 16 | 14 | 0 | 42 | 23 | 12 | 1 |
| CRAT Xestur Coruña | 23 | 11 | 18 | 1 | 26 | 9 | 12 | 0 |



Primera Nacional 2000/2001

Grupo A

10ª jornada. 14 de enero de 2001

C.R. Guerra Lalín - Univ. de Oviedo
Caja Cantabria Ind. - Univ. de León
C.R. Minotauro - Univ. Vigo Xestur
Belenos R.C. - Burgos Ferroplás

12-11
88-15
Aplazado
36-8

| | Caja Cantabria | Univ. de Vigo | Burgos Ferroplás | Belenos R.C. | C.R. Minotauro | Univ. de León | Univ. de Oviedo | C.R. Guerra Lalín |
|-------------------|----------------|---------------|------------------|--------------|----------------|---------------|-----------------|-------------------|
| Caja Cantabria | *** | 20-14 | | 22-13 | 27-15 | 88-15 | 82-3 | |
| Univ. de Vigo | 28-22 | *** | | | 30-11 | 65-0 | | 69-3 |
| Burgos Ferroplás | 19-38 | 0-25 | *** | 15-31 | 12-24 | | 0-23 | |
| Belenos R.C. | 7-25 | 5-19 | 36-8 | *** | 22-10 | | 39-10 | |
| C.R. Minotauro | | | 43-17 | 27-24 | *** | 47-5 | | 75-0 |
| Univ. de León | 3-79 | | 22-14 | 8-12 | | *** | 12-16 | 31-17 |
| Univ. de Oviedo | | 5-39 | 21-21 | | 13-54 | 3-30 | *** | 43-10 |
| C.R. Guerra Lalín | 13-60 | 0-62 | 16-24 | 5-42 | | 8-17 | 12-11 | *** |

Próxima jornada:

11ª jornada. 21 de enero de 2001

Burgos Ferroplás - C.R. Guerra Lalín
Univ. de Oviedo - Caja Cantabria Ind.
Univ. de León - C.R. Minotauro
Univ. Vigo Xestur - Belenos R.C.

Clasificación tras la 10ª jornada

| EQUIPOS | JUG | GAN | EMP | PER | T.FAV | T.CON | PUNTOS |
|------------------------|-----|-----|-----|-----|-------|-------|--------|
| 1 Caja Cantabria Ind. | 10 | 9 | 0 | 1 | 463 | 130 | 18 |
| 2 Univ. de Vigo Xestur | 9 | 8 | 0 | 1 | 351 | 66 | 16 |
| 3 C.R. Minotauro | 9 | 6 | 0 | 3 | 306 | 150 | 12 |
| 4 Belenos R.C. | 10 | 6 | 0 | 4 | 231 | 149 | 12 |
| 5 Univ. de León | 10 | 4 | 0 | 6 | 143 | 349 | 8 |
| 6 Univ. de Oviedo | 10 | 3 | 1 | 6 | 148 | 299 | 7 |
| 7 Burgos Ferroplás | 10 | 1 | 1 | 8 | 130 | 279 | 3 |
| 8 Lalín R.C. | 10 | 1 | 0 | 9 | 84 | 434 | 2 |

Resumen de los puntos obtenidos tras la 10ª jornada

| EQUIPOS | A FAVOR | | | | EN CONTRA | | | |
|----------------------|---------|---------|--------|------|-----------|---------|--------|------|
| | ENSAYOS | TRANSF. | GOLPES | DROP | ENSAYOS | TRANSF. | GOLPES | DROP |
| Caja Cantabria Ind. | 70 | 37 | 11 | 2 | 15 | 8 | 12 | 1 |
| Univ. de Vigo Xestur | 52 | 26 | 12 | 1 | 8 | 4 | 5 | 1 |
| C.R. Minotauro | 49 | 20 | 5 | 2 | 24 | 9 | 4 | 0 |
| Belenos R.C. | 39 | 15 | 2 | 0 | 22 | 6 | 9 | 0 |
| Burgos Ferroplás | 21 | 11 | 1 | 0 | 41 | 16 | 13 | 1 |
| Univ. de Oviedo | 21 | 5 | 11 | 0 | 48 | 22 | 4 | 1 |
| Univ. de León | 20 | 8 | 8 | 1 | 52 | 28 | 9 | 2 |
| Lalín R.C. | 10 | 5 | 8 | 0 | 72 | 34 | 2 | 0 |

Clasificación de jugadores por número de ensayos conseguidos tras la 10ª jornada

| Nombre JUGADOR | Nombre EQUIPO | JORNADAS | | | | | | | | | | | | | | | | | | | | | | TOTAL |
|----------------------|--------------------|----------|---|---|---|---|---|---|---|---|----|----|----|----|----|----|----|----|----|----|----|----|----|-------|
| | | 1 | 2 | 3 | 4 | 5 | 6 | 7 | 8 | 9 | 10 | 11 | 12 | 13 | 14 | 15 | 16 | 17 | 18 | 19 | 20 | 21 | 22 | |
| Fernando Manteca | C.R. Minotauro | 1 | | | 1 | 1 | 5 | | 3 | 1 | | | | | | | | | | | | | | 12 |
| Carlos Martínez | Univ. de Vigo Xest | 3 | | 2 | | | 2 | 1 | 4 | | | | | | | | | | | | | | | 12 |
| Gabriel Marco | Caja Cantabria Ind | | | 2 | 4 | 2 | 1 | | 1 | | | | | | | | | | | | | | | 10 |
| Benjamín Pardo | C.R. Minotauro | 1 | | 1 | 1 | 2 | 3 | | | 1 | | | | | | | | | | | | | | 9 |
| Simon HNAfoka | Caja Cantabria Ind | 1 | | 2 | | 2 | 2 | | | | 2 | | | | | | | | | | | | | 9 |
| Jaime Ramos | C.R. Minotauro | 1 | 1 | | 2 | 2 | 2 | | | | | | | | | | | | | | | | | 8 |
| Javier Delgado | Caja Cantabria Ind | | | | 2 | 1 | 1 | 2 | 1 | | | | | | | | | | | | | | | 7 |
| Juan Carlos Solorzan | Caja Cantabria Ind | 1 | | | 3 | | | 1 | | | 2 | | | | | | | | | | | | | 7 |

Clasificación de jugadores por número de puntos conseguidos con el pie tras la 10ª jornada

| Nombre JUGADOR | Nombre EQUIPO | JORNADAS | | | | | | | | | | | | | | | | | | | | | | TOTAL |
|-------------------|--------------------|----------|----|----|----|----|----|----|----|----|----|----|----|----|----|----|----|----|----|----|----|----|----|-------|
| | | 1 | 2 | 3 | 4 | 5 | 6 | 7 | 8 | 9 | 10 | 11 | 12 | 13 | 14 | 15 | 16 | 17 | 18 | 19 | 20 | 21 | 22 | |
| Alejandro Gioeni | Caja Cantabria Ind | 10 | 10 | 19 | 12 | 10 | 13 | 7 | 2 | 7 | 23 | | | | | | | | | | | | | 113 |
| Ramón Gléz. Babe | Univ. de Vigo Xest | | 9 | 10 | 14 | 5 | 4 | 4 | 12 | 13 | | | | | | | | | | | | | | 71 |
| Fernando Manteca | C.R. Minotauro | 4 | 7 | 6 | 9 | 6 | 8 | 5 | 8 | | | | | | | | | | | | | | | 53 |
| Diego Villar | Univ. de León | | | 3 | | 3 | | 12 | 7 | 6 | 5 | | | | | | | | | | | | | 36 |
| Pablo Cires | Univ. de Oviedo | 8 | 3 | 8 | 3 | 3 | | | | | | | | | | | | | | | | | | 25 |
| Mario Hidalgo | Belenos R.C. | 2 | 4 | 4 | | | 9 | 2 | | 2 | | | | | | | | | | | | | | 23 |
| Juán Carlos López | Univ. de Vigo Xest | 14 | | | | | 6 | | | | | | | | | | | | | | | | | 20 |
| Susi Rodríguez | Lalín R.C. | | | | 11 | 8 | | | | | | | | | | | | | | | | | | 19 |
| Alberto García | Univ. de Oviedo | 3 | 3 | | | | | | 3 | 3 | 6 | | | | | | | | | | | | | 18 |



Primera Nacional 2000/2001

Grupo B

10ª jornada. 14 de enero de 2001

Gernika R.T. - Mungía R.T.
Atco. Bera Bera - Ordizia R.E.
Iruña R.C. - Kakarraldo R.T.
Durango R.T. - Hernani R.C.

51-26
18-18
30-15
35-12

Próxima jornada:

11ª jornada. 21 de enero de 2001

Hernani R.C. - Gernika R.T.
Mungía R.T. - Atco. Bera Bera
Ordizia R.E. - Iruña R.C.
Kakarraldo R.T. - Durango R.T.

| | Atco. Bera Bera | Ordizia R.E. | Mungía R.T. | Iruña R.C. | Durango R.T. | Kakarraldo R.T. | Hernani R.C. | Gernika R.T. |
|-----------------|-----------------|--------------|-------------|------------|--------------|-----------------|--------------|--------------|
| Atco. Bera Bera | *** | 18-18 | 43-20 | 42-0 | 41-10 | 60-0 | | |
| Ordizia R.E. | 15-20 | *** | 42-17 | | 32-20 | | 16-9 | 32-12 |
| Mungía R.T. | | 23-24 | *** | 12-7 | | 15-19 | 20-17 | 16-20 |
| Iruña R.C. | | 18-19 | | *** | 17-13 | 30-15 | 8-16 | 22-12 |
| Durango R.C. | 11-20 | | 39-15 | 45-10 | *** | 28-17 | 35-12 | |
| Kakarraldo R.T. | 0-70 | 7-42 | | 40-10 | | *** | | 15-33 |
| Hernani R.C. | 12-51 | | 34-13 | 15-21 | 5-6 | 27-17 | *** | |
| Gernika R.T. | 7-15 | 24-17 | 51-26 | | 37-19 | 36-39 | 24-15 | *** |

Clasificación tras la 10ª jornada

Resumen de los puntos obtenidos tras la 10ª jornada

| EQUIPOS | JUG | GAN | EMP | PER | T.FAV | T.CON | PUNTOS |
|-------------------|-----|-----|-----|-----|-------|-------|--------|
| 1 Atco. Bera Bera | 10 | 9 | 1 | 0 | 380 | 93 | 19 |
| 2 Ordizia R.E. | 10 | 7 | 1 | 2 | 257 | 168 | 15 |
| 3 Gernika R.T. | 10 | 6 | 0 | 4 | 256 | 216 | 12 |
| 4 Durango R.T. | 10 | 5 | 0 | 5 | 226 | 206 | 10 |
| 5 Iruña R.C. | 10 | 4 | 0 | 6 | 143 | 229 | 8 |
| 6 Hernani R.C. | 10 | 3 | 0 | 7 | 162 | 211 | 6 |
| 7 Kakarraldo R.T. | 10 | 3 | 0 | 7 | 169 | 351 | 6 |
| 8 Mungía R.T. | 10 | 2 | 0 | 8 | 177 | 296 | 4 |

| EQUIPOS | A FAVOR | | | | EN CONTRA | | | |
|-----------------|---------|---------|--------|------|-----------|---------|--------|------|
| | ENSAYOS | TRANSF. | GOLPES | DROP | ENSAYOS | TRANSF. | GOLPES | DROP |
| Atco. Bera Bera | 45 | 26 | 11 | 0 | 11 | 4 | 9 | 1 |
| Gernika R.T. | 39 | 20 | 7 | 0 | 31 | 17 | 8 | 1 |
| Ordizia R.E. | 32 | 14 | 20 | 3 | 20 | 10 | 15 | 1 |
| Durango R.T. | 28 | 13 | 20 | 0 | 25 | 15 | 14 | 3 |
| Mungía R.T. | 26 | 10 | 9 | 0 | 45 | 25 | 7 | 0 |
| Kakarraldo R.T. | 23 | 12 | 9 | 1 | 42 | 19 | 11 | 0 |
| Hernani R.C. | 22 | 11 | 7 | 3 | 27 | 11 | 18 | 0 |
| Iruña R.C. | 18 | 10 | 11 | 0 | 32 | 15 | 12 | 1 |

Clasificación de jugadores por número de ensayos conseguidos tras la 10ª jornada

| Nombre JUGADOR | Nombre EQUIPO | JORNADAS | | | | | | | | | | | | | | | | | | | | | | TOTAL |
|-------------------|-----------------|----------|---|---|---|---|---|---|---|---|----|----|----|----|----|----|----|----|----|----|----|----|----|-------|
| | | 1 | 2 | 3 | 4 | 5 | 6 | 7 | 8 | 9 | 10 | 11 | 12 | 13 | 14 | 15 | 16 | 17 | 18 | 19 | 20 | 21 | 22 | |
| Zigor Peinador | Atco. Bera Bera | 1 | 3 | | 1 | 1 | 4 | 2 | 2 | | | | | | | | | | | | | | 14 | |
| Aitzol Martitegui | Gernika R.T. | 1 | | | 2 | | 1 | 2 | 1 | | 1 | | | | | | | | | | | | 8 | |
| Jorge Monzonis | Mungía R.T. | | 2 | | | 1 | 1 | 2 | | | 2 | | | | | | | | | | | | 8 | |
| Xabier Montero | Mungía R.T. | | 2 | | | 1 | 1 | | 1 | 2 | 1 | | | | | | | | | | | | 8 | |
| Urtzi Basabe | Durango R.T. | | | | | | 1 | 2 | | 1 | 2 | | | | | | | | | | | | 6 | |
| Jorge Ganuza | Atco. Bera Bera | | 1 | 1 | 2 | | | | 1 | | 1 | | | | | | | | | | | | 6 | |
| Berdaitz Otazua | Gernika R.T. | 1 | 2 | 1 | | 1 | | | | | | | | | | | | | | | | | 5 | |
| Pablo Feijoo | Atco. Bera Bera | | | | 1 | | | | 3 | 1 | | | | | | | | | | | | | 5 | |

Clasificación de jugadores por número de puntos conseguidos con el pie tras la 10ª jornada

| Nombre JUGADOR | Nombre EQUIPO | JORNADAS | | | | | | | | | | | | | | | | | | | | | | TOTAL |
|----------------------|-----------------|----------|----|----|----|----|----|----|----|----|----|----|----|----|----|----|----|----|----|----|----|----|----|-------|
| | | 1 | 2 | 3 | 4 | 5 | 6 | 7 | 8 | 9 | 10 | 11 | 12 | 13 | 14 | 15 | 16 | 17 | 18 | 19 | 20 | 21 | 22 | |
| Igor Ortiz Latasa | Ordizia R.E. | | | 15 | 9 | 17 | 12 | 11 | 4 | 4 | 8 | | | | | | | | | | | | 80 | |
| Xabier Unzilla | Durango R.T. | 3 | 3 | 3 | 8 | 5 | 4 | 4 | | 15 | 22 | | | | | | | | | | | | 67 | |
| Kemen Goitiandia | Gernika R.T. | 13 | | 5 | 4 | 2 | 2 | 17 | 6 | 2 | 6 | | | | | | | | | | | | 57 | |
| Arkaitz Lauzirica | Kakarraldo R.T. | 2 | | 15 | 12 | 2 | | 4 | 14 | | | | | | | | | | | | | | 49 | |
| Ricardo Ripalda | Atco. Bera Bera | 5 | 15 | 15 | 8 | | 4 | | | | | | | | | | | | | | | | 47 | |
| Gorka Bueno | Atco. Bera Bera | | | | | | 7 | 12 | 11 | | 8 | | | | | | | | | | | | 38 | |
| José Luis Mateo | Iruña R.C. | 11 | 2 | | | 2 | 7 | | | 2 | 10 | | | | | | | | | | | | 34 | |
| Zigor Elgezabal | Mungía R.T. | 5 | | 11 | 5 | | 5 | | 5 | | | | | | | | | | | | | | 31 | |
| Arkaitz Ruiz de Gari | Hernani R.C. | 2 | | | | | 2 | 6 | 6 | 9 | | | | | | | | | | | | | 25 | |



Primera Nacional 2000/2001

Grupo C

10ª jornada. 14 de enero de 2001

| | |
|--|--------------|
| R.C. L'Hospitalet - Gotics R.C. | 74-8 |
| F.C. Barcelona- San Roque R.C. | 24-21 |
| Elche C.R.U. - Cornellá R.C. | 12-44 |
| Univ. Murcia La Verdad - Univ. Barcelona | 12-37 |

Próxima jornada:

11ª jornada. 21 de enero de 2001

| |
|--|
| Univ. de Barcelona - R.C. L'Hospitalet |
| Gotics R.C. - F.C. Barcelona |
| San Roque R.C. - Elche C.R.U. |
| Cornellá R.C. - Univ. Murcia La Verdad |

| | R.C. L'Hospitalet | Univ. de Barcelona | F.C. Barcelona | Gotics R.C. | Univ. de Murcia | Cornellá R.C. | Elche C.R.U. | San Roque R.C. |
|-------------------|-------------------|--------------------|----------------|-------------|-----------------|---------------|--------------|----------------|
| R.C. L'Hospitalet | *** | 25-12 | 41-0 | 74-8 | 35-19 | 23-13 | | 65-0 |
| Univ. Barcelona | | *** | 25-10 | 12-11 | 41-10 | 16-37 | 41-3 | |
| F.C. Barcelona | | | *** | 25-23 | 30-20 | 13-25 | 34-19 | 24-21 |
| Gotics R.C. | 3-40 | 6-40 | | *** | | 6-11 | 19-24 | 19-5 |
| Univ. de Murcia | | 12-37 | 7-15 | 16-12 | *** | 12-21 | 27-41 | |
| Cornellá R.C. | 16-15 | | 65-5 | | | *** | 43-3 | 91-7 |
| Elche C.R.U. | 5-35 | 21-35 | | | 40-5 | 12-44 | *** | 29-17 |
| San Roque R.C. | 12-30 | 0-45 | 7-17 | 30-10 | 36-17 | | | *** |

Clasificación tras la 10ª jornada

| EQUIPOS | JUG | GAN | EMP | PER | T.FAV | T.CON | PUNTOS |
|----------------------|-----|-----|-----|-----|-------|-------|--------|
| 1 R.C. L'Hospitalet | 10 | 9 | 0 | 1 | 383 | 88 | 18 |
| 2 Cornellá R.C. | 10 | 9 | 0 | 1 | 366 | 112 | 18 |
| 3 Univ. de Barcelona | 10 | 8 | 0 | 2 | 304 | 135 | 16 |
| 4 F.C. Barcelona | 10 | 6 | 0 | 4 | 173 | 253 | 12 |
| 5 Elche C.R.U. | 10 | 4 | 0 | 6 | 197 | 300 | 8 |
| 6 San Roque R.C. | 10 | 2 | 0 | 8 | 135 | 347 | 4 |
| 7 Gotics R.C. | 10 | 1 | 0 | 9 | 117 | 277 | 2 |
| 8 Univ. de Murcia | 10 | 1 | 0 | 9 | 145 | 308 | 2 |

Resumen de los puntos obtenidos tras la 10ª jornada

| EQUIPOS | A FAVOR | | | | EN CONTRA | | | |
|--------------------|---------|---------|--------|------|-----------|---------|--------|------|
| | ENSAYOS | TRANSF. | GOLPES | DROP | ENSAYOS | TRANSF. | GOLPES | DROP |
| Cornellá R.C. | 57 | 24 | 10 | 1 | 13 | 7 | 11 | 0 |
| R.C. L'Hospitalet | 56 | 29 | 14 | 1 | 11 | 3 | 8 | 1 |
| Univ. de Barcelona | 47 | 21 | 9 | 0 | 18 | 6 | 11 | 0 |
| Elche C.R.U. | 27 | 19 | 8 | 0 | 46 | 23 | 8 | 0 |
| F.C. Barcelona | 25 | 12 | 8 | 0 | 41 | 18 | 4 | 0 |
| Univ. de Murcia | 21 | 8 | 8 | 0 | 42 | 25 | 14 | 2 |
| San Roque R.C. | 20 | 13 | 3 | 0 | 53 | 29 | 7 | 1 |
| Gotics R.C. | 11 | 4 | 16 | 2 | 40 | 19 | 13 | 0 |

Clasificación de jugadores por número de ensayos conseguidos tras la 10ª jornada

| Nombre JUGADOR | Nombre EQUIPO | JORNADAS | | | | | | | | | | | | | | | | | | | | | | TOTAL |
|--------------------|--------------------|----------|---|---|---|---|---|---|---|---|----|----|----|----|----|----|----|----|----|----|----|----|----|-------|
| | | 1 | 2 | 3 | 4 | 5 | 6 | 7 | 8 | 9 | 10 | 11 | 12 | 13 | 14 | 15 | 16 | 17 | 18 | 19 | 20 | 21 | 22 | |
| Jesús Bedmar | R.C. L'Hospitalet | 1 | 2 | 2 | | 2 | 2 | 1 | 1 | 2 | | | | | | | | | | | | | 13 | |
| Diego Prubver | Cornellá R.C. | | | 4 | | 3 | 4 | | | | | | | | | | | | | | | | 11 | |
| Rodrigo Palazzo | Cornellá R.C. | | | | | 2 | 2 | | | 2 | 2 | | | | | | | | | | | | 8 | |
| Eduard Casas | Univ. de Barcelona | 2 | 1 | 1 | 1 | | 2 | 1 | | | | | | | | | | | | | | | 8 | |
| Joaquín Bernal | Elche C.R.U. | | 3 | | 3 | 1 | | | | | | | | | | | | | | | | | 7 | |
| Alvaro Hompanera | R.C. L'Hospitalet | | 3 | 1 | | | | | | | 3 | | | | | | | | | | | | 7 | |
| Fernando Fernández | Univ. de Barcelona | 1 | | 1 | | | | 2 | 2 | | | | | | | | | | | | | | 6 | |
| Toni Aijon | Cornellá R.C. | | | | 1 | | 1 | | | | 3 | | | | | | | | | | | | 5 | |

Clasificación de jugadores por número de puntos conseguidos con el pie tras la 10ª jornada

| Nombre JUGADOR | Nombre EQUIPO | JORNADAS | | | | | | | | | | | | | | | | | | | | | | TOTAL |
|-------------------|--------------------|----------|---|----|----|----|----|----|----|----|----|----|----|----|----|----|----|----|----|----|----|----|----|-------|
| | | 1 | 2 | 3 | 4 | 5 | 6 | 7 | 8 | 9 | 10 | 11 | 12 | 13 | 14 | 15 | 16 | 17 | 18 | 19 | 20 | 21 | 22 | |
| Jordi González | Elche C.R.U. | 3 | 8 | 3 | 9 | 4 | | | | 11 | 16 | 2 | | | | | | | | | | | 56 | |
| Antonio Gallardo | Cornellá R.C. | | | | 2 | 6 | 5 | 16 | 6 | 8 | 10 | | | | | | | | | | | | 53 | |
| José Vicente Vega | R.C. L'Hospitalet | 5 | 8 | 10 | | | | | | 8 | | 19 | | | | | | | | | | | 50 | |
| Yahel del Rey | Gotics R.C. | | 6 | | | 4 | 12 | 6 | 14 | | 3 | | | | | | | | | | | | 45 | |
| David Llop | F.C. Barcelona | 5 | 8 | | | | | | 9 | 8 | | 4 | | | | | | | | | | | 34 | |
| Sergi Figueruelo | Univ. de Barcelona | 11 | 2 | 9 | | 11 | | | | | | | | | | | | | | | | | 33 | |
| Diego Merino | R.C. L'Hospitalet | | 2 | | 10 | 6 | 5 | 10 | | | | | | | | | | | | | | | 33 | |
| Rafael Sánchez | San Roque R.C. | | | 2 | 2 | 11 | | | | | 2 | 6 | | | | | | | | | | | 23 | |
| Pedro Llamas | Univ. de Murcia | | | | | 7 | 11 | | | | | | | | | | | | | | | | 18 | |



Primera Nacional 2000/2001

Grupo D

10ª jornada. 14 de enero de 2001

CAU Madrid - Jaén Rugby **58-5**C.D. Univ. Málaga- Univ. Badajoz San Blas **38-0**CAR Cáceres - Ing. Industriales **26-24**E.R. San Jerónimo - Atco. Portuense **22-34**

Próxima jornada:

11ª jornada. 21 de enero de 2001

C.R. Atco. Portuense - CAU Madrid

Jaén Rugby - C.D. Univ. Málaga

Univ. Badajoz San Blas - CAR Cáceres

Ing. Industriales - E.R. San Jerónimo

| | CAR Cáceres | Jaén Rugby | CAU Madrid | C.D. Univ. Málaga | Ing. Industriales | Atco. Portuense | Univ. de Badajoz | E.R. San Jerónimo |
|--------------------------|-------------|------------|------------|-------------------|-------------------|-----------------|------------------|-------------------|
| CAR Cáceres | *** | | 19-21 | | 26-24 | 18-14 | 13-3 | 31-14 |
| Jaén Rugby | 19-30 | *** | 18-20 | | 17-23 | 7-59 | 0-66 | |
| CAU Madrid | | 58-5 | *** | 10-16 | 23-15 | 15-27 | 31-7 | 58-5 |
| C.D. Univ. Málaga | 61-10 | 51-6 | | *** | 57-10 | | 38-0 | 34-9 |
| Ing. Industriales | 25-45 | | 15-36 | 3-3 | *** | | 25-13 | |
| Atco. Portuense | 16-7 | 44-17 | | 10-18 | 26-7 | *** | | 50-3 |
| Univ. Badajoz | | 20-8 | 13-24 | 14-33 | | 7-13 | *** | 29-20 |
| E.R. San Jerónimo | 17-24 | 38-15 | | 6-36 | 13-11 | 22-34 | | *** |

Clasificación tras la 10ª jornada

| EQUIPOS | JUG | GAN | EMP | PER | T.FAV | T.COM | PUNTOS |
|--------------------------|-----|-----|-----|-----|-------|-------|--------|
| 1 C.D. Univ. Málaga | 10 | 9 | 1 | 0 | 347 | 78 | 19 |
| 2 C.R. Atco. Portuense | 10 | 8 | 0 | 2 | 293 | 121 | 16 |
| 3 CAU Madrid | 10 | 8 | 0 | 2 | 296 | 144 | 16 |
| 4 CAR Cáceres | 10 | 7 | 0 | 3 | 223 | 214 | 14 |
| 5 Univ. Badajoz San Blas | 10 | 3 | 0 | 7 | 172 | 205 | 6 |
| 6 Ing. Industriales | 10 | 2 | 1 | 7 | 152 | 259 | 5 |
| 7 E.R. San Jerónimo | 10 | 2 | 0 | 8 | 147 | 322 | 4 |
| 8 Jaén Rugby | 10 | 0 | 0 | 10 | 112 | 409 | 0 |

Resumen de los puntos obtenidos tras la 10ª jornada

| EQUIPOS | A FAVOR | | | | EN CONTRA | | | |
|------------------------|---------|---------|--------|------|-----------|---------|--------|------|
| | ENSAYOS | TRANSF. | GOLPES | DROP | ENSAYOS | TRANSF. | GOLPES | DROP |
| C.D. Univ. Málaga | 53 | 25 | 10 | 0 | 5 | 5 | 11 | 0 |
| CAU Madrid | 43 | 21 | 13 | 0 | 19 | 8 | 10 | 1 |
| C.R. Atco. Portuense | 40 | 21 | 16 | 1 | 13 | 8 | 9 | 0 |
| CAR Cáceres | 30 | 17 | 12 | 1 | 28 | 16 | 14 | 0 |
| Univ. Badajoz San Blas | 24 | 14 | 8 | 0 | 30 | 15 | 16 | 0 |
| Ing. Industriales | 23 | 10 | 9 | 0 | 37 | 19 | 12 | 0 |
| E.R. San Jerónimo | 15 | 12 | 16 | 0 | 50 | 23 | 8 | 0 |
| Jaén Rugby | 14 | 6 | 10 | 0 | 60 | 32 | 14 | 1 |

Clasificación de jugadores por número de ensayos conseguidos tras la 10ª jornada

| Nombre JUGADOR | Nombre EQUIPO | JORNADAS | | | | | | | | | | | | | | | | | | | | | | TOTAL |
|----------------------|--------------------|----------|---|---|---|---|---|---|---|---|----|----|----|----|----|----|----|----|----|----|----|----|----|-------|
| | | 1 | 2 | 3 | 4 | 5 | 6 | 7 | 8 | 9 | 10 | 11 | 12 | 13 | 14 | 15 | 16 | 17 | 18 | 19 | 20 | 21 | 22 | |
| Bernardo Diaz-Larrau | C.D. Univ. Málaga | | 1 | 3 | 2 | | | 1 | | | 1 | | | | | | | | | | | | | 8 |
| Fran Martínez | C.D. Univ. Málaga | | 2 | 1 | 3 | | | | 1 | | | | | | | | | | | | | | | 7 |
| José A. Martínez | C.D. Univ. Málaga | | 2 | | | | 1 | 1 | 1 | | 2 | | | | | | | | | | | | | 7 |
| Sorin Soroceanu | CAU Madrid | 2 | | 1 | 1 | | 2 | | | | 1 | | | | | | | | | | | | | 7 |
| Germán López | CAU Madrid | 2 | 2 | | | 1 | | 2 | | | | | | | | | | | | | | | | 7 |
| David Gacia | C.R. Atco. Portuen | | | 4 | 1 | 1 | | | | | | | | | | | | | | | | | | 6 |
| Andrés Cantero | C.R. Atco. Portuen | | 1 | 1 | 1 | | | 1 | 1 | 1 | | | | | | | | | | | | | | 6 |
| Adolfo Chautón | CAR Cáceres | | 3 | | | | 1 | 1 | | 1 | | | | | | | | | | | | | | 6 |

Clasificación de jugadores por número de puntos conseguidos con el pie tras la 10ª jornada

| Nombre JUGADOR | Nombre EQUIPO | JORNADAS | | | | | | | | | | | | | | | | | | | | | | TOTAL |
|--------------------|--------------------|----------|----|----|---|----|----|----|----|----|----|----|----|----|----|----|----|----|----|----|----|----|----|-------|
| | | 1 | 2 | 3 | 4 | 5 | 6 | 7 | 8 | 9 | 10 | 11 | 12 | 13 | 14 | 15 | 16 | 17 | 18 | 19 | 20 | 21 | 22 | |
| Salvador Tejero | C.D. Univ. Málaga | 4 | 6 | 4 | 3 | 11 | | 11 | 4 | 3 | 8 | | | | | | | | | | | | | 54 |
| José A. Hermosilla | CAR Cáceres | | 6 | 10 | 8 | 10 | | | 8 | | 11 | | | | | | | | | | | | | 53 |
| José M. Rodríguez | Univ. Badajoz San | 5 | | 4 | 3 | 4 | 8 | 2 | 21 | 3 | | | | | | | | | | | | | | 50 |
| Andrés Cantero | C.R. Atco. Portuen | | 14 | 10 | 9 | | | 5 | 9 | | 3 | | | | | | | | | | | | | 50 |
| Jorge Toledano | Jaén Rugby | 3 | 2 | 8 | 6 | 4 | 5 | 2 | | 12 | | | | | | | | | | | | | | 42 |
| Iván Moro | E.R. San Jerónimo | | 4 | | 2 | 7 | 18 | | | 2 | 7 | | | | | | | | | | | | | 40 |
| Juan Uriarte | CAU Madrid | | | | | 2 | 11 | 8 | 8 | | 6 | | | | | | | | | | | | | 35 |
| Oscar Navarro | C.R. Atco. Portuen | 11 | | | | | | 3 | | 4 | 16 | | | | | | | | | | | | | 34 |
| José I. Elejalde | CAU Madrid | 6 | 6 | 10 | 5 | 3 | | | | | | | | | | | | | | | | | | 30 |



Primera Nacional 2000/2001

Desglose de los encuentros correspondientes a la 10ª jornada. 14-I-2001

Grupo A

| | | | |
|------------|----|-----------------|----|
| Lalín R.C. | 12 | Univ. de Oviedo | 11 |
|------------|----|-----------------|----|

| | ENSAYO | TRANS. | GOLP. | DROP |
|---------------------------|--------|--------|-------|------|
| ** Lalín R.C. | | | | |
| David Rivero | 1 | 1 | 0 | 0 |
| Santiago Medela | 1 | 0 | 0 | 0 |
| ** Univ. de Oviedo | | | | |
| Luis Polo | 1 | 0 | 0 | 0 |
| Alberto García | 0 | 0 | 2 | 0 |

| | | | |
|---------------------|----|---------------|----|
| Caja Cantabria Ind. | 88 | Univ. de León | 15 |
|---------------------|----|---------------|----|

| | ENSAYO | TRANS. | GOLP. | DROP |
|-------------------------------|--------|--------|-------|------|
| ** Caja Cantabria Ind. | | | | |
| Alejandro Gioeni | 2 | 7 | 3 | 0 |
| Simon MAAfoka | 2 | 0 | 0 | 0 |
| Juan Carlos Solorzano | 2 | 0 | 0 | 0 |
| José Maza | 1 | 0 | 0 | 0 |
| Miguel Ángel Viñas | 1 | 0 | 0 | 0 |
| Iñaki Marquín | 3 | 0 | 0 | 0 |
| Rubén Eguskiza | 1 | 0 | 0 | 0 |
| José L. Marquín | 1 | 0 | 0 | 0 |
| ** Univ. de León | | | | |
| Diego Villar | 0 | 1 | 1 | 0 |
| Juan L. Garzo | 1 | 0 | 0 | 0 |
| Rodrigo Fernández | 1 | 0 | 0 | 0 |

| | | | |
|----------------|--|----------------------|--|
| C.R. Minotauro | | Univ. de Vigo Xestur | |
|----------------|--|----------------------|--|

| | ENSAYO | TRANS. | GOLP. | DROP |
|--------------------------------|--------|--------|-------|------|
| ** C.R. Minotauro | | | | |
| ** Univ. de Vigo Xestur | | | | |

| | | | |
|--------------|----|------------------|---|
| Belenos R.C. | 36 | Burgos Ferroplás | 8 |
|--------------|----|------------------|---|

| | ENSAYO | TRANS. | GOLP. | DROP |
|----------------------------|--------|--------|-------|------|
| ** Belenos R.C. | | | | |
| Jesús Ania | 2 | 0 | 0 | 0 |
| Manuel I. Heres | 2 | 0 | 0 | 0 |
| Fernando Martínez | 1 | 2 | 0 | 0 |
| Rodrigo Hernández | 0 | 1 | 0 | 0 |
| Roberto Martínez | 1 | 0 | 0 | 0 |
| ** Burgos Ferroplás | | | | |
| Miguel A. Manso | 0 | 0 | 1 | 0 |
| Jesús Muñoz | 1 | 0 | 0 | 0 |

Grupo B

| | | | |
|--------------|----|-------------|----|
| Gernika R.T. | 51 | Mungía R.T. | 26 |
|--------------|----|-------------|----|

| | ENSAYO | TRANS. | GOLP. | DROP |
|------------------------|--------|--------|-------|------|
| ** Gernika R.T. | | | | |
| Kemen Goitiandia | 0 | 3 | 0 | 0 |
| Aitzol Martitegui | 1 | 0 | 0 | 0 |
| Ramón Guisasola | 1 | 0 | 0 | 0 |
| Asier Latorre | 1 | 0 | 0 | 0 |
| Xabier Urrutia | 1 | 0 | 0 | 0 |
| Eneko Bilbao | 2 | 0 | 0 | 0 |
| Iordan Peña | 1 | 0 | 0 | 0 |
| Jon K. Oruetxebarria | 1 | 0 | 0 | 0 |
| Aitor Etxeandia | 1 | 0 | 0 | 0 |
| ** Mungía R.T. | | | | |
| Xabier Montero | 1 | 0 | 0 | 0 |
| Jorge Monzonis | 2 | 0 | 0 | 0 |
| Antonio Eduardo | 1 | 1 | 0 | 0 |
| Mikel Amutio | 0 | 2 | 0 | 0 |

| | | | |
|-----------------|----|--------------|----|
| Atco. Bera Bera | 18 | Ordizia R.E. | 18 |
|-----------------|----|--------------|----|

| | ENSAYO | TRANS. | GOLP. | DROP |
|---------------------------|--------|--------|-------|------|
| ** Atco. Bera Bera | | | | |
| Jorge Ganuza | 1 | 0 | 0 | 0 |
| Gorka Bueno | 1 | 1 | 2 | 0 |
| ** Ordizia R.E. | | | | |
| Igor Ortiz Latasa | 0 | 1 | 2 | 0 |
| Andoni Etxezarreta | 1 | 0 | 0 | 0 |
| Albaro Etxezortu | 1 | 0 | 0 | 0 |

| | | | |
|------------|----|-----------------|----|
| Iruña R.C. | 30 | Kakarraldo R.T. | 15 |
|------------|----|-----------------|----|

| | ENSAYO | TRANS. | GOLP. | DROP |
|---------------------------|--------|--------|-------|------|
| ** Iruña R.C. | | | | |
| Manuel Bueno | 1 | 0 | 0 | 0 |
| José Luis Mateo | 0 | 2 | 2 | 0 |
| Miguel Munain | 1 | 0 | 0 | 0 |
| Pedro Ezcurra | 1 | 0 | 0 | 0 |
| Igor López | 1 | 0 | 0 | 0 |
| ** Kakarraldo R.T. | | | | |
| Zigor Quintana | 1 | 0 | 0 | 0 |
| Asier Bastarretxea | 2 | 0 | 0 | 0 |

| | | | |
|--------------|----|--------------|----|
| Durango R.T. | 35 | Hernani R.C. | 12 |
|--------------|----|--------------|----|

| | ENSAYO | TRANS. | GOLP. | DROP |
|------------------------|--------|--------|-------|------|
| ** Durango R.T. | | | | |
| Gotzon Gómez | 0 | 0 | 1 | 0 |
| Xabier Unzilla | 0 | 2 | 6 | 0 |
| Urtzi Basabe | 2 | 0 | 0 | 0 |
| ** Hernani R.C. | | | | |
| Venancio Suarez | 1 | 1 | 0 | 0 |
| Ensayo de Castigo | 1 | 0 | 0 | 0 |



Primera Nacional 2000/2001

Desglose de los encuentros correspondientes a la 10ª jornada. 14-I-2001

Grupo C

| | | | |
|-------------------|----|-------------|---|
| R.C. L'Hospitalet | 74 | Gotics R.C. | 9 |
|-------------------|----|-------------|---|

| | ENSAYO | TRANS. | GOLP. | DROP |
|-----------------------------|--------|--------|-------|------|
| ** R.C. L'Hospitalet | | | | |
| José Vicente Vega | 0 | 8 | 1 | 0 |
| Alexis Fernández | 1 | 0 | 0 | 0 |
| Alvaro Hompanera | 3 | 0 | 0 | 0 |
| David Monreal | 3 | 0 | 0 | 0 |
| Joan Blázquez | 1 | 0 | 0 | 0 |
| Israel Lazaro | 1 | 0 | 0 | 0 |
| Juan J. Cifuentes | 1 | 0 | 0 | 0 |
| Manuel Delgado | 1 | 0 | 0 | 0 |

| | | | | |
|-----------------------|---|---|---|---|
| ** Gotics R.C. | | | | |
| Yahel del Rey | 0 | 0 | 1 | 0 |
| Joan Gallego | 1 | 0 | 0 | 0 |

| | | | |
|----------------|----|----------------|----|
| F.C. Barcelona | 24 | San Roque R.C. | 21 |
|----------------|----|----------------|----|

| | ENSAYO | TRANS. | GOLP. | DROP |
|--------------------------|--------|--------|-------|------|
| ** F.C. Barcelona | | | | |
| David Llop | 2 | 2 | 0 | 0 |
| Iván Gómez | 1 | 0 | 0 | 0 |
| Mario Copetti | 1 | 0 | 0 | 0 |

| | | | | |
|--------------------------|---|---|---|---|
| ** San Roque R.C. | | | | |
| Rafael Sánchez | 1 | 3 | 0 | 0 |
| Fernando Ramón | 1 | 0 | 0 | 0 |
| Ensayo de Castigo | 1 | 0 | 0 | 0 |

| | | | |
|--------------|----|---------------|----|
| Elche C.R.U. | 12 | Cornellá R.C. | 44 |
|--------------|----|---------------|----|

| | ENSAYO | TRANS. | GOLP. | DROP |
|------------------------|--------|--------|-------|------|
| ** Elche C.R.U. | | | | |
| Jordi González | 0 | 1 | 0 | 0 |
| Teladi B. Small | 1 | 0 | 0 | 0 |
| Fernando Fabra | 1 | 0 | 0 | 0 |

| | | | | |
|-------------------------|---|---|---|---|
| ** Cornellá R.C. | | | | |
| Sergi Derqui | 1 | 0 | 0 | 0 |
| Sacha Ferro | 1 | 0 | 0 | 0 |
| Toni Aijon | 3 | 0 | 0 | 0 |
| Rodrigo Palazzo | 2 | 0 | 0 | 0 |
| Marcelo Fabian | 0 | 3 | 1 | 0 |

| | | | |
|-----------------|----|--------------------|----|
| Univ. de Murcia | 12 | Univ. de Barcelona | 37 |
|-----------------|----|--------------------|----|

| | ENSAYO | TRANS. | GOLP. | DROP |
|---------------------------|--------|--------|-------|------|
| ** Univ. de Murcia | | | | |
| Antonio Bravo | 1 | 0 | 0 | 0 |
| Williams Hendrikse | 1 | 1 | 0 | 0 |

| | | | | |
|------------------------------|---|---|---|---|
| ** Univ. de Barcelona | | | | |
| Leopoldo Maillot | 1 | 1 | 0 | 0 |
| Mario Pasadella | 2 | 0 | 0 | 0 |
| Ignacio Mota | 1 | 0 | 0 | 0 |
| Martín Parodi | 0 | 1 | 1 | 0 |
| Marc Mila | 1 | 0 | 0 | 0 |
| Raúl Matías | 1 | 0 | 0 | 0 |

Grupo D

| | | | |
|------------|----|------------|---|
| CAU Madrid | 58 | Jaén Rugby | 5 |
|------------|----|------------|---|

| | ENSAYO | TRANS. | GOLP. | DROP |
|----------------------|--------|--------|-------|------|
| ** CAU Madrid | | | | |
| Sorin Soroceanu | 1 | 1 | 0 | 0 |
| Francisco Gálvez | 1 | 0 | 0 | 0 |
| Andrew McIntorh | 1 | 0 | 0 | 0 |
| Juan Uriarte | 0 | 3 | 0 | 0 |
| Juan Fco. Redondo | 3 | 0 | 0 | 0 |
| Roberto Alonso | 2 | 0 | 0 | 0 |
| Sergio Alvir | 1 | 0 | 0 | 0 |
| Robert Allison | 1 | 0 | 0 | 0 |

| | | | | |
|----------------------|---|---|---|---|
| ** Jaén Rugby | | | | |
| Octavio Tornero | 1 | 0 | 0 | 0 |

| | | | |
|-------------------|----|------------------------|---|
| C.D. Univ. Málaga | 38 | Univ. Badajoz San Blas | 0 |
|-------------------|----|------------------------|---|

| | ENSAYO | TRANS. | GOLP. | DROP |
|-----------------------------|--------|--------|-------|------|
| ** C.D. Univ. Málaga | | | | |
| Salvador Tejero | 0 | 1 | 2 | 0 |
| Juan Carlos Gallardo | 1 | 0 | 0 | 0 |
| José A. Martínez | 2 | 0 | 0 | 0 |
| Bernardo Díaz-Larraudi | 1 | 0 | 0 | 0 |
| Luis Bracho | 1 | 0 | 0 | 0 |
| José Pérez | 1 | 0 | 0 | 0 |

| | | | | |
|----------------------------------|--|--|--|--|
| ** Univ. Badajoz San Blas | | | | |
|----------------------------------|--|--|--|--|

| | | | |
|-------------|----|-------------------|----|
| CAR Cáceres | 26 | Ing. Industriales | 24 |
|-------------|----|-------------------|----|

| | ENSAYO | TRANS. | GOLP. | DROP |
|-----------------------|--------|--------|-------|------|
| ** CAR Cáceres | | | | |
| José A. Hermosilla | 1 | 1 | 3 | 0 |
| Carlos Gracia | 1 | 0 | 0 | 0 |
| Angel Díaz | 1 | 0 | 0 | 0 |

| | | | | |
|-----------------------------|---|---|---|---|
| ** Ing. Industriales | | | | |
| Raul Herzos | 1 | 0 | 0 | 0 |
| Juan García | 1 | 2 | 0 | 0 |
| Héctor Brotos | 1 | 0 | 0 | 0 |
| Ignacio Montero | 1 | 0 | 0 | 0 |

| | | | |
|-------------------|----|----------------------|----|
| E.R. San Jerónimo | 22 | C.R. Atco. Portuense | 34 |
|-------------------|----|----------------------|----|

| | ENSAYO | TRANS. | GOLP. | DROP |
|-----------------------------|--------|--------|-------|------|
| ** E.R. San Jerónimo | | | | |
| Iván Moro | 1 | 2 | 1 | 0 |
| Germán Camino | 1 | 0 | 0 | 0 |
| Diego González | 1 | 0 | 0 | 0 |

| | | | | |
|--------------------------------|---|---|---|---|
| ** C.R. Atco. Portuense | | | | |
| Oscar Navarro | 1 | 2 | 4 | 0 |
| Andrés Cantero | 0 | 0 | 1 | 0 |
| Gonzalo Ollas | 1 | 0 | 0 | 0 |
| Francisco García | 1 | 0 | 0 | 0 |