



rugby



Internet:


<http://www.sportec.com/rugby>

Email: ferugby@abonados.cplus.es

Boletín nº 11

Temporada 1998/99

Del 8 al 14 de febrero de 1999



Comenzó el último Cinco Naciones

En la última jornada se decidirán el "campeonato de invierno" y dos plazas para la Copa de S.M. El Rey:

**El Monte Ciencias y Quesos Entrepinares,
se mantienen líderes tras vencer en sus
respectivos derbis regionales**



*Boletín semanal de información
deportiva de la FER*

División de Honor. 10ª jornada. 7 de febrero de 1999

Oviedo R.C.	29	Getxo Artea	18
-------------	----	-------------	----

	ENSAYO	TRANS.	GOLP.	DROP
** Oviedo R.C.				
Tomás Martín	1	0	0	0
Aitor Etxebarria	1	2	5	0
** Getxo Artea				
David Hernández	2	0	0	0
Unai Aurrekoetxea	0	1	2	0

R.U. Univ. Generalife	25	El Monte Ciencias	27
-----------------------	----	-------------------	----

	ENSAYO	TRANS.	GOLP.	DROP
** R.U. Univ. Generalife				
Mathew Spiller	0	1	2	0
Juan Pedro Raya	0	1	0	0
Lucas Calderón	1	0	0	0
Andrés Cantero	1	0	0	0
Ensayo de Castigo	1	0	0	0
** El Monte Ciencias				
Alberto Cecilia	2	0	0	0
Jorge Torres Morote	1	0	0	0
Javier Roldán	1	2	1	0

U.E. Santboiana	23	Real Canoe N.C.	10
-----------------	----	-----------------	----

	ENSAYO	TRANS.	GOLP.	DROP
** U.E. Santboiana				
Ferrán Velazco	2	0	1	0
Oriol Ripoll	1	0	0	0
Alberto Malo	1	0	0	0
** Real Canoe N.C.				
José A. Barrio	0	0	1	0
Andrei Kovalenco	0	1	0	0
Rodrigo Bernal	1	0	0	0

Dulciora El Salvador	16	Quesos Entrepinares	20
----------------------	----	---------------------	----

	ENSAYO	TRANS.	GOLP.	DROP
** Dulciora El Salvador				
José I. Zapatero	1	0	0	0
Jaime Alonso	0	0	1	0
Iván Garachana	1	0	0	0
José Mª Revilla	0	0	1	0
** Quesos Entrepinares				
Alberto Reiriz	0	2	2	0
Fernando de la Calle	1	0	0	0
Alvaro Abril	1	0	0	0

Liceo Francés C.R.	46	CN Montjuic Ecocatalunya	10
--------------------	----	--------------------------	----

	ENSAYO	TRANS.	GOLP.	DROP
** Liceo Francés C.R.				
Alberto Pascual	1	0	0	0
Francisco López	2	0	0	0
Noé Macías	3	1	2	0
Francisco Macías	1	0	0	0
Boris Gutiérrez	0	0	0	1
** CN Montjuic Ecocatalunya				
Juán Pablo Coyette	0	1	0	1
David Ledesma	1	0	0	0

Universidad de Sevilla	42	Valencia Tecnidex	3
------------------------	----	-------------------	---

	ENSAYO	TRANS.	GOLP.	DROP
** Universidad de Sevilla				
Javier Ortega	1	0	0	0
Jorge Prieto	1	0	0	0
Mauricio Gomar	0	2	6	0
Alfonso García Gómez	1	0	0	0
Gonzalo Lobo	1	0	0	0
** Valencia Tecnidex				
Antonio Socías	0	0	1	0

**Toda la actualidad del rugby en el
web oficial de la Federación Española:**

<http://www.sportec.com/rugby>

El Monte Ciencias y el Quesos Entrepinares se quedan solos al frente de la tabla tras vencer en sus respectivos derbis regionales.

El Monte Ciencias y el Quesos Entrepinares se han quedado solos al frente de la clasificación tras sus victorias en sendos duelos regionales correspondientes a la 10ª jornada de División de Honor. Los sevillanos vencieron en Granada al R.U. Universidad Generalife por un ajustado 25-27 mientras que los pucelanos vencieron al Dulciora El Salvador 16-20. El R.U. Universidad Generalife comenzó dominando el derbi andaluz y logró irse al descanso con un marcador a su favor de 13-5. En la reanudación reaccionó El Monte Ciencias que logró dar la vuelta al marcador tras conseguir un parcial a su favor de 0-22 que colocaba el marcador en un 13-27 que parecía dejar el partido decidido, pero de nuevo los granadinos tomaron la iniciativa en el partido y con dos ensayos consiguieron acercarse hasta el 25-27 definitivo.

El Quesos Entrepinares venció en un emocionante derbi local al Dulciora El Salvador por 16-20 tras remontar el 10-5 con el que se llegó al descanso. En la primera mitad dominaron los locales que con dos ensayos de Zapatero e Iván Criado tomaban ventaja. El Quesos Entrepinares aprovechó bien las oportunidades y dio la vuelta al marcador en la segunda mitad. Anotaron un ensayo cada uno Fernando de la Calle y Alvaro Abril. Alberto Reiriz se encargó de transformar las dos marcas y de anotar además dos golpes de castigo.

La U.E. Santboiana es tercera tras vencer al Real Canoe N.C. por 23-10. Comenzaron bien los madrileños que se pusieron por delante en el marcador gracias a un ensayo de Rodrigo Bernal transformado por Kovalenco (0-7). Antes de llegar al descanso, Alberto Malo conseguía acortar diferencias (5-7). La segunda parte fue de color local. Ferrán Velazco anotó 13 puntos seguidos (dos ensayos y un golpe) para poner por delante en el marcador a su equipo (18-7). En la recta final del partido Oriol Ripol anotaba el cuarto ensayo para los catalanes (23-7). Ya en tiempo de descuento José Antonio Barrio anotaba un golpe de castigo que colocaba en el marcador el definitivo 23-10.

El Oviedo R.C. se consolida en la zona media de la tabla tras su victoria sobre el Getxo Artea por 29-18. Los asturianos dejaron el partido decidido en la primera mitad en la que lograron un parcial de 23-10 a su favor.

La lucha por eludir el descenso y por entrar en los cuartos de final de la Copa de S.M. El Rey está cada vez más igualada tras las victorias del Universidad de Sevilla y del Liceo Francés. Los sevillanos se han impuesto con comodidad al Valencia Tecnidex por 42-3.

El Liceo Francés venció sin problemas al colista, C.N. Montjuic Ecocatalunya, por 46-10. Noé Macías fue el máximo anotador del encuentro con 23 tantos (3 ensayos, una transformación y dos golpes).

El "campeonato de invierno" en juego.

En la última jornada de la primera vuelta destacan dos atractivos enfrentamientos entre equipos que están en la zona alta de la tabla: El Monte Ciencias - U.E. Santboiana y Real Canoe N.C. - Dulciora El Salvador. El Quesos Entrepinares recibirá al Liceo Francés.

Cinco equipos se jugarán en la próxima jornada dos plazas para los cuartos de final de la Copa de S.M. El Rey

La 10ª jornada no ha servido para decidir qué dos equipos acompañaran a los seis ya clasificados en el sorteo de los cuartos de final de la Copa de S.M. El Rey en el que estarán los ocho primeros clasificados en División de Honor una vez disputada la 11ª jornada, que marca el ecuador del campeonato, prevista para el próximo 14 de febrero.

Equipos virtualmente clasificados

El Monte Ciencias
Quesos Entrepinares
Real Canoe N.C.
U.E. Santboiana
Dulciora El Salvador
Oviedo R.C.

Para las dos plazas restantes hay cinco candidatos. El C.N. Montjuic ya no tiene posibilidades.

El R.U. Universidad Generalife es el equipo que mejor lo tiene. Una victoria sobre el Getxo Artea la próxima jornada le permitiría entrar por primera vez en su historia en esta competición. Incluso perdiendo podría estar en el sorteo. En este caso sólo una victoria del Liceo Francés y del Valencia Tecnidex le dejarían fuera de la Copa.

El Liceo Francés tiene una complicada visita a Valladolid para enfrentarse al colider Quesos Entrepinares. Depende además del resultado del Valencia Tecnidex que recibe al Oviedo.

El Universidad de Sevilla y Getxo Artea lo tienen más complicado ya que además de la obligada necesidad de una victoria propia dependen de los demás resultados. Los sevillanos visitan al colista, C.N. Montjuic Ecocatalunya mientras que los getxotarras reciben al R.U. Universidad Generalife.

El Getxo Artea podría ser el gran ausente
Muy complicada está la clasificación para el Getxo Artea. Esta competición se podría quedar este año sin su gran dominador en la década de los 90 en la que ha estado presente en seis de las nueve finales disputadas habiendo conquistado cuatro títulos.

Copa de S.M. El Rey

Cuartos de final

Ida: 28 de marzo de 1999

Vuelta: 11 de abril de 1999

Final a cuatro (Final Four)

5/6 de junio de 1999

Estadísticas División de Honor 98/99

Clasificación de jugadores por ensayos conseguidos, después de la 10ª jornada (7-II-99)

Nombre JUGADOR	Nombre EQUIPO	JORNADAS																						TOTAL
		1	2	3	4	5	6	7	8	9	10	11	12	13	14	15	16	17	18	19	20	21	22	
Fernando de la Calle	Quesos Entrepinare	1	2	1	2		1			1	1												9	
Jesús Miguel Cortés	Real Canoe N.C.	1		1	1		2	1	2														8	
Alfonso Mata	Dulciora El Salvad	1	1	2	1					2													7	
Yves De la Cour	Valencia Tecnidex					4		1	1														6	
José Serrano	Valencia Tecnidex			1			1		2	2													6	
Jorge Torres Morote	El Monte Ciencias		1	1		1				2	1												6	
Nacho Vargas	El Monte Ciencias		1	1		1	1			2													6	
Aaron Baigent	El Monte Ciencias	2	1		1	1				1													6	
Javier Ortega	Universidad de Sev		1		2	1			1		1												6	
Mathew Spiller	R.U. Univ. General	1					1	2		1													5	
Antonio Prieto	Oviedo R.C.	1	1		2				1														5	
David Hernández	Getxo Artea				1		1	1															5	
Alberto Cecilia	El Monte Ciencias		1							2	2												5	
Jorge Prieto	Universidad de Sev	1	1				1	1			1												5	

Clasificación de jugadores por puntos conseguidos con el pie, después de la 10ª jornada (7-II-99)

Nombre JUGADOR	Nombre EQUIPO	JORNADAS																						TOTAL
		1	2	3	4	5	6	7	8	9	10	11	12	13	14	15	16	17	18	19	20	21	22	
Brady Collison	El Monte Ciencias	11	13	11	23	18	14	12	17														119	
Aitor Etxebarria	Oviedo R.C.	8	13	9	6	16	6	12	5	4	19												98	
Juán Pablo Coyette	CN Montjuic Ecocat	8	12	8	5	13		9	8	22	5												90	
Andrei Kovalenco	Real Canoe N.C.	5	7	18	12		20	13	2	11	2												90	
Alberto Reiriz	Quesos Entrepinare	16	10	10	2			8	12	16	10												84	
Antonio Socías	Valencia Tecnidex	20		19		13	7		7	7	3												76	
Mathew Spiller	R.U. Univ. General	3		3	9	12	13	14		5	8												67	
Jaime Alonso	Dulciora El Salvad			15	6	2	10	7	7	13	3												63	
Mauricio Gomar	Universidad de Sev				5	16	8		9		22												60	
Ferrán Velazco	U.E. Santboiana	16	9	11	8	8			2	3	3												60	
Alfonso Martínez	U.E. Santboiana				14	12	7	7	8	6													54	
Unai Aurrekoetxea	Getxo Artea				6	6		14	5	2	8												41	
Noé Macías	Liceo Francés C.R.						2	6	5	8	8												29	
Javier Roldán	El Monte Ciencias									21	7												28	

Resumen de los puntos obtenidos, después de la 10ª jornada (7-II-99)

EQUIPOS	A FAVOR				EN CONTRA			
	ENSAYOS	TRANSF.	GOLPES	DROP	ENSAYOS	TRANSF.	GOLPES	DROP
Dulciora El Salvador	43	24	9	0	21	16	26	0
El Monte Ciencias	41	30	29	0	24	16	17	1
Real Canoe N.C.	35	21	17	0	23	9	14	1
U.E. Santboiana	34	15	27	2	19	11	20	1
Quesos Entrepinares	31	17	22	0	15	6	15	4
Valencia Tecnidex	29	18	19	1	34	23	25	1
Liceo Francés C.R.	27	10	16	2	25	13	23	1
Getxo Artea	25	10	16	1	54	28	15	2
Oviedo R.C.	24	17	23	2	23	11	21	1
Universidad de Sevilla	23	11	21	0	30	19	16	0
R.U. Univ. Generalife	20	11	20	1	30	18	22	0
CN Montjuic Ecocatalunya	20	15	19	5	54	29	24	2

División de Honor. Temporada 1998/99

<i>División de Honor. 10ª jornada 7 de febrero de 1999</i>		
Oviedo R.C.	29 - 18	Getxo Artea
R.U. Univ. Generalife	25 - 27	El Monte Ciencias
U.E. Santboiana	23 - 10	Real Canoe N.C.
Dulciora El Salvador	16 - 20	Quesos Entrepinares
Liceo Francés	46 - 10	C.N. Montjuic Ecocatalunya
Universidad de Sevilla	42 - 3	Valencia Tecnidex

La próxima jornada
11ª jornada. 14 de febrero de 1999
 Getxo Artea - R.U. Univ. Generalife
 El Monte Ciencias - U.E. Santboiana
 Real Canoe N.C. - Dulciora El Salvador
 Quesos Entrepinares - Liceo Francés
 C.N. Montjuic Ecocatalunya - Univ. de Sevilla
 Valencia Tecnidex - Oviedo R.C.

Clasificación tras la 10ª jornada. (7-II-99)

	EQUIPOS	JUG	GAN	EMP	PER	T. FAV	T. CON	PUNTOS
1	El Monte Ciencias	10	9	0	1	352	206	18
2	Quesos Entrepinares	10	9	0	1	255	144	18
3	U.E. Santboiana	10	8	0	2	284	180	16
4	Real Canoe N.C.	10	8	0	2	268	178	16
5	Dulciora El Salvador	10	6	0	4	290	215	12
6	Oviedo R.C.	10	6	0	4	229	203	12
7	R.U. Univ. Generalife	10	4	0	6	185	252	8
8	Liceo Francés C.R.	10	3	0	7	209	223	6
9	Valencia Tecnidex	10	3	0	7	241	294	6
10	Universidad de Sevilla	10	2	0	8	200	236	4
11	Getxo Artea	10	2	0	8	196	374	4
12	CN Montjuic Ecocatalunya	10	0	0	10	202	406	0

	Dulciora El Salvador	U.E. Santboiana	Real Canoe	Quesos Entrepinares	Liceo Francés	Univ. de Sevilla	El Monte Ciencias	Getxo Artea	Valencia Tecnidex	C.N. Montjuic	Oviedo R.C.	Univ. Generalife
Dulciora El Salvador	***			16-20	30-7		22-31		32-27			65-8
U.E. Santboiana	37-21	***	23-10			27-18		66-11		30-16		
Real Canoe N.C.			***			22-16	23-17			47-15	50-21	26-15
Quesos Entrepinares		26-14	15-5	***				38-19	30-0		39-26	
Liceo Francés		33-35	7-20		***	25-14		33-18		46-10		
Universidad de Sevilla	13-17			14-26		***	22-36		42-3			31-19
El Monte Ciencias				24-14	38-16		***	71-12	43-34		22-10	
Getxo Artea	14-15		20-27			26-25		***		37-22		
Valencia Tecnidex		15-22	29-38		22-18			48-21	***	41-25		
C.N. Montjuic	32-50			18-35			28-43			***	12-33	24-44
Oviedo R.C.	26-22	14-16			17-11	35-5		29-18			***	18-8
R.U. Univ. Generalife		16-14		8-12	19-13		25-27		23-22			***

Encuentros aplazados

El pasado 30 de enero se disputaron dos encuentros aplazados de categoría nacional aprovechando el parón en la liga provocado por la concentración de la Selección Española.

6ª jornada. División de Honor:

Duciora El Salvador, 30.

Liceo Francés, 7.

En encuentro correspondiente a la sexta jornada de División de Honor el Duciora El Salvador se impuso al Liceo Francés por 30-7.

El encuentro se decidió en la primera mitad en la que los locales gozaron del viento a favor lo que aprovecharon para conseguir irse al descanso con una ventaja de 23-0.

La segunda mitad fue más deslucida y se saldó con un parcial de empate a siete que dejó el marcador en el definitivo 30-7.

Duciora El Salvador 30.

Cuatro ensayos: Carlos González, Jaime Alonso, José María Revilla e Iván Criado.

Dos transformaciones y dos golpes de castigo de Jaime Alonso.

Liceo Francés 7.-

Un ensayo de Noé Macías que él mismo se encargó de transformar.

5ª jornada. Primera Nacional, Grupo D:

Grupo A/Z Alcobendas, 97

C.R. Las Palmas, 5

El Grupo A/Z Alcobendas finalizó invicto la primera vuelta en el Grupo D de la Primera Nacional.

En el encuentro correspondiente a la quinta jornada se impuso con comodidad al C.R. Las Palmas por 97-5.

Grupo A/Z Alcobendas, 97.-

Quince ensayos: David Lucas (5), Miguel Leguey (5), Miguel Ripol, Iván Bañón, Alberto Arribas, Roberto Arribas y Luis Romero.

Once transformaciones de David Puente.

C.R. Las Palmas, 5.

Un ensayo de Tomás Uria.

Primera Especial. Temporada 1998/99

Desglose de los encuentros correspondientes a la 8ª jornada (7 de febrero de 1999)

R.C. L'Hospitalet	27	CAU Valencia	9
-------------------	----	--------------	---

	ENSAYO	TRANS.	GOLP.	DROP
** R.C. L'Hospitalet				
Diego Merino	0	2	1	0
Jesús Bédmar	1	0	0	0
Juanjo Muñoz	1	0	0	0
Francisco José Camas	1	0	0	0
Leonardo Pereira	1	0	0	0
** CAU Valencia				
Jesús González	0	0	3	0

Arquitectura Dragados	46	Complutense Cisneros	25
-----------------------	----	----------------------	----

	ENSAYO	TRANS.	GOLP.	DROP
** Arquitectura Dragados				
Yannick Pichardie	1	0	0	0
Daniel Sáenz	2	0	0	0
Félix Iturriaga	1	4	1	0
Rubén Iturrarte	1	0	0	0
Rob Allison	1	0	0	0
Javier Echeverría	1	0	0	0
** Complutense Cisneros				
Peter Maihi	1	2	2	0
Antonio Benitez	1	0	0	0
Calero	1	0	0	0

Ordizia R.E.	5	C.R. La Moraleja	18
--------------	---	------------------	----

	ENSAYO	TRANS.	GOLP.	DROP
** Ordizia R.E.				
Hugo Iparragirre	1	0	0	0
** C.R. La Moraleja				
Ignacio Sérvan	1	0	0	0
Javier Ferrándiz	1	0	0	0
Angel Fernández	1	0	0	0
Miguel Ma Delgado	0	0	1	0

CRAT Xestur Coruña	34	Atlético Bera Bera	0
--------------------	----	--------------------	---

	ENSAYO	TRANS.	GOLP.	DROP
** CRAT Xestur Coruña				
Antonio Barredo	1	0	0	0
Emiliano de Labra	3	0	0	0
Javier Lista	0	3	1	0
Manuel Amor	1	0	0	0
** Atlético Bera Bera				

Primera Especial 1998/99

8ª jornada. 7 de febrero de 1999

R.C. L'Hospitalet - CAU Valencia	27-9
Arquitectura Dragados - Complutense Cisneros	46-25
Ordizia R.E. - C.R. La Moraleja	5-18
CRAT Xestur Coruña - Atco. Bera Bera	34-0

Próxima jornada:

9ª jornada. 14 de febrero de 1999

Atco. Bera Bera - R.C. L'Hospitalet
CAU Valencia - Arquitectura Dragados
Complutense Cisneros - Ordizia R.E.
C.R. La Moraleja - CRAT Xestur Coruña

	Arquitectura	Cisneros	CRAT	Atco. Bera Bera	CAU Valencia	La Moraleja	Ordizia R.E.	R.C. L'Hospitalet
Arquitectura Dragados	***	46-25		58-5	51-32	14-3	89-13	
Complutense Cisneros	34-13	***	60-12		19-5			
CRAT Xestur Coruña	10-30		***	34-0	20-15	5-21		
Atlético Bera Bera		14-39	10-18	***		0-38	21-3	
CAU Valencia				42-3	***	15-33	35-17	25-9
C.R. La Moraleja		32-14				***	59-22	88-8
Ordizia R.E.		8-24	23-19			5-18	***	3-24
R.C. L'Hospitalet	15-23	29-37	14-20	38-19	27-9			***

Clasificación tras la 8ª jornada

EQUIPOS	JUG	GAN	EMP	PER	T.FAV	T.CON	PUNTOS
1 C.R. La Moraleja	8	7	0	1	292	83	14
2 Arquitectura Dragados	8	7	0	1	324	137	14
3 Complutense Cisneros	8	6	0	2	252	159	12
4 CRAT Xestur Coruña	8	4	0	4	138	173	8
5 CAU Valencia	8	3	0	5	178	179	6
6 R.C. L'Hospitalet	8	3	0	5	164	224	6
7 Ordizia R.E.	8	1	0	7	94	289	2
8 Atlético Bera Bera	8	1	0	7	72	270	2

Resumen de los puntos obtenidos tras la 8ª jornada

EQUIPOS	A FAVOR				EN CONTRA			
	ENSAYOS	TRANSF.	GOLPES	DROP	ENSAYOS	TRANSF.	GOLPES	DROP
Arquitectura Dragados	52	23	5	1	17	8	12	0
C.R. La Moraleja	41	21	14	1	9	4	10	0
Complutense Cisneros	33	18	17	0	25	11	4	0
CAU Valencia	22	13	13	1	22	12	15	0
R.C. L'Hospitalet	21	7	14	1	29	17	14	1
CRAT Xestur Coruña	20	7	8	0	27	7	6	2
Atlético Bera Bera	11	7	1	0	41	16	10	1
Ordizia R.E.	10	4	12	0	40	25	13	0

Clasificación de jugadores por número de ensayos conseguidos

Nombre JUGADOR	Nombre EQUIPO	JORNADAS																						TOTAL
		1	2	3	4	5	6	7	8	9	10	11	12	13	14	15	16	17	18	19	20	21	22	
Pedro Sanz	Arquitectura Draga			1	3	1	2	1															8	
Javier Ferrándiz	C.R. La Moraleja	2		1				2		1													6	
Iñigo Ezquerria	Complutense Cisner	1		3		1		1															6	
Daniel Sáenz	Arquitectura Draga		1		1	2				2													6	
Vicente Ortiz	CAU Valencia	1	1	1	1	1																	5	
Emiliano de Labra	CRAT Xestur Coruña		1			1				3													5	
Pablo Gutiérrez	Arquitectura Draga						3	2															5	
Jorge Ruiz	R.C. L'Hospitalet	2	1					1															4	

Clasificación de jugadores por número de puntos conseguidos con el pie

Nombre JUGADOR	Nombre EQUIPO	JORNADAS																						TOTAL
		1	2	3	4	5	6	7	8	9	10	11	12	13	14	15	16	17	18	19	20	21	22	
Peter Maihi	Complutense Cisner	19	14	10					7	10													60	
Diego Merino	R.C. L'Hospitalet	9	5	5	12	9	3		7														50	
Miguel Mª Delgado	C.R. La Moraleja				7	18	18		3														46	
Marcos Caramés	C.R. La Moraleja	19	3	13					3														38	
Vicente Ortiz	CAU Valencia	9	5	10	5	5																	34	
Hugo Iparragirre	Ordizia R.E.	17		2	3	8	3																33	
Félix Iturriaga	Arquitectura Draga				2	19			11														32	
Josean Portos	CRAT Xestur Coruña	3			15	5		4															27	

8ª jornada. 7 de febrero de 1999

Caja Cantabria Independiente - Polymont Palencia	83-10
Ferroplás Burgos - A.D. Univ. Salamanca	22-17
Universidade de Vigo - Universidad de Cantabria	119-3
Caixa Rural Xabarán - Os Ingleses	28-22

Próxima jornada

9ª jornada. 14 de febrero de 1999

Os Ingleses - Caja Cantabria Independiente
Ferroplás Burgos - Polymont Palencia
A.D. Univ. Salamanca - Universidade de Vigo
Universidad de Cantabria - Caixa Rural Xabarán

	Caja Cantabria	Caixa Rural Xabarán	Univ. de Vigo	Univ. de Salamanca	Burgos Ferroplás	Univ. Cantabria	Polymont Palencia	Os Ingleses
Caja Cantabria	***	50-7		25-15	18-15		83-10	72-7
C. Rural Xabarán		***			16-6	28-8	43-3	28-22
Univ. de Vigo	15-16	20-23	***	25-7		119-3		64-7
A.D.U.Salamanca		36-0		***	30-12		50-0	
Burgos Ferroplás			32-18	22-17	***	41-10		47-7
Univ. Cantabria	8-57		10-19	6-39		***		
Polymont Palencia	32-66		20-34		20-24	46-25	***	15-24
Os Ingleses		10-18		0-43		24-46		***

Clasificación tras la 8ª jornada

Resumen de los puntos obtenidos tras la 8ª jornada

EQUIPOS	JUG	GAN	EMP	PER	T.FAV	T.CON	PUNTOS
1 Caja Cantabria Ind.	8	8	0	0	387	109	16
2 Caixa Rural Xabarán	8	6	0	2	157	153	12
3 Universidade de Vigo	8	5	0	3	314	118	10
4 A.D. Univ. Salamanca	8	5	0	3	237	90	10
5 Burgos Ferroplás	8	5	0	3	199	136	10
6 Polymont Palencia	8	1	0	7	146	349	2
7 Os Ingleses R.C.	8	1	0	7	99	327	2
8 Univ. de Cantabria	8	1	0	7	116	373	2

EQUIPOS	A FAVOR				EN CONTRA			
	ENSAYOS	TRANSF.	GOLPES	DROP	ENSAYOS	TRANSF.	GOLPES	DROP
Caja Cantabria Ind.	55	35	14	0	15	8	5	1
Universidade de Vigo	44	17	18	2	13	7	13	0
A.D. Univ. Salamanca	37	20	4	0	10	5	10	0
Burgos Ferroplás	28	19	7	0	18	8	8	2
Caixa Rural Xabarán	20	12	11	0	22	11	7	0
Polymont Palencia	20	8	8	2	49	31	13	1
Os Ingleses R.C.	16	8	1	0	50	28	7	0
Univ. de Cantabria	15	7	9	0	58	28	9	0



Clasificación de jugadores por número de ensayos conseguidos

Nombre JUGADOR	Nombre EQUIPO	JORNADAS																						TOTAL
		1	2	3	4	5	6	7	8	9	10	11	12	13	14	15	16	17	18	19	20	21	22	
Valentín España	Caja Cantabria Ind	1	3			2	1	2																9
Constantino Caminero	Polymont Palencia	3	1	1				3																8
David Martín	Burgos Ferroplás	2			3			3																8
Carlos Martínez	Universidade de Vi			2				5																7
Alfonso de la Torrie	Univ. de Cantabria			4		2																		6
Raul Turrión	A.D. Univ. Salaman			1	2	1	1		1															6
Luis Turrión	A.D. Univ. Salaman	1		1	3	1																		6
Bradley More	Caja Cantabria Ind			1	1	1	2		1															6

Clasificación de jugadores por número de puntos conseguidos con el pie

Nombre JUGADOR	Nombre EQUIPO	JORNADAS																						TOTAL
		1	2	3	4	5	6	7	8	9	10	11	12	13	14	15	16	17	18	19	20	21	22	
Bradley More	Caja Cantabria Ind			3		15	12	20	18															68
Ramón González	Universidade de Vi	14	5	24	5																			60
David Martín	Burgos Ferroplás		9	5	12	12	6	6	7															57
Diego Rois	Caixa Rural Xabarán	2	8		8	2	3	18	13															54
Raul Turrión	A.D. Univ. Salaman	10	2	6	4	8	10		7															47
José Marquínez	Caja Cantabria Ind	26	12		6																			44
Pablo Izquierdo	Polymont Palencia	2	5	5	3	21			5															41
Manuel Lago	Universidade de Vi					5	19	3	2															29

Torneo V Naciones 1999



Calendario

1ª Jornada 6-II-99	2ª Jornada 20-II-99	3ª Jornada 6-III-99	4ª Jornada 20-III-99	5ª Jornada 10/11-IV-99
Escocia - Gales Irlanda - Francia	Inglaterra - Escocia Gales - Irlanda	Francia - Gales Irlanda - Inglaterra	Escocia - Irlanda Inglaterra - Francia	Francia - Escocia Gales - Inglaterra

El Torneo de las V Naciones comenzó a celebrarse en 1910, cuando Francia fue admitida para jugar contra las cuatro selecciones británicas. La historia de estas competiciones internacionales se remonta a finales del siglo pasado, cuando en el año 1871 se enfrentaron por primera vez las selecciones de Escocia e Inglaterra. Sin embargo, el primer campeonato más o menos oficial se realizó en 1884 y participaron los cuatro equipos británicos. El ganador fue Inglaterra, que al derrotar a las otras tres selecciones de las islas, consiguió lo que a partir de entonces se denominaría la "Triple Corona".

Hasta 1993 el Torneo V Naciones se disputaba de una manera no competitiva, por lo que no existían clasificaciones oficiales ni trofeo alguno para el ganador. Únicamente la célebre cuchara de madera poseía, y sigue poseyendo, un cierto aire de galardón, aunque, curiosamente, su acreedor es el equipo que no obtiene victoria alguna a lo largo del torneo. A partir de este año 1993, tiene una gama de normas diseñadas para que al final del mismo haya un campeón absoluto al que se le entrega un impresionante trofeo de plata.

Haciendo un balance de las 65 ediciones celebradas, País de Gales e Inglaterra figuran en el primer lugar con 23 títulos.

Fue precisamente el rugby galés el que predominó en el Torneo desde 1900 hasta 1913, en lo que se conoce como su primera "Era de Oro". En 1910, con la incorporación de los franceses, el torneo adquirió su actual denominación de "V Naciones", aunque los tricolores, técnicamente inferiores a los británicos, tuvieron que esperar hasta 1954 para proclamarse campeones por primera vez.

Los ingleses mostraron un notorio predominio hasta el inicio de la II Guerra Mundial, que forzó una interrupción del torneo hasta 1947. A partir de entonces, fue Irlanda la que dominó durante varios años.

A partir de 1964, los galeses se empezaron a adueñar del V Naciones, y continuaron, en la década de los setenta, con un protagonismo casi absoluto que alcanzó ribetes épicos. La "Segunda Edad de Oro del Rugby Galés" tuvo su apogeo con aquel mítico equipo en el que destacaron jugadores como

Gareth Edwards, Phil Bennet o JPR Williams. Con un juego endiablidamente ofensivo, aquellos galeses de patillas espesas dejaron una huella importante en la historia del rugby.

En estos años, el único equipo que consiguió oponer una cierta resistencia a los galeses fue Francia. Inglaterra, que había ganado la edición de 1963, se hundió en un pozo que duró diecisiete largos años. En 1980 consiguió quebrar esa serie nefasta con un equipo en el que sobresalía un paquete formidable, de la mano del legendario capitán Willie Beaumont.

Francia, con su espectacular "rugby champagne", marcó la segunda mitad de los 80.

La década de los 90 comenzó con la conquista del Grand Slam por parte de Escocia consumada en Murrayfield tras vencer a su viejo enemigo, Inglaterra. Desde entonces, Inglaterra y Francia se reparten los torneos con la excepción del torneo del año 1994 en el que Gales se hizo con el título.

Actualmente, el Cinco Naciones vive bajo la influencia del Tri-Nations, su "hermano" del hemisferio Sur que comenzó a disputarse en 1996 y en el que participan Sudáfrica, Nueva Zelanda y Australia. La réplica por parte del más antiguo de los torneos de rugby ha sido que el de este año 1999 sea el último Cinco Naciones. En la próxima se variará el tradicional formato y con la entrada de Italia el del año 2000 será el primer Seis Naciones. Además el año que viene podría disputarse un Cinco Naciones "B" en el que participarían Rumanía, España, Portugal, Georgia y Holanda.

La última edición del Cinco Naciones vendrá también marcada por la proximidad de la cuarta edición de la Copa del Mundo de Gales 1999 que se disputará durante los meses de octubre y noviembre precisamente en Inglaterra, Escocia, Francia, Irlanda y, por supuesto, Gales. Será una magnífica oportunidad para calibrar el potencial de las grandes selecciones del viejo continente que dentro de ocho meses intentarán que la Copa del Mundo no vaya a parar de nuevo a manos de una de las tres grandes potencias del hemisferio Sur.

BALANCE GENERAL DEL TORNEO "V NACIONES"

	Partidos			Victorias			Puntos en la clasificación
	G.	E.	P.	Solos en cabeza	Compartido	Grand Slam	
1. INGLATERRA	144	30	102	17	6	11	318
2. GALES	146	17	112	15	8	8	309
3. FRANCIA	132	17	126	9	8	6	281
4. ESCOCIA	111	13	150	4	6	3	235
5. IRLANDA	106	19	149	6	5	1	231

CLASIFICACION DEL TORNEO "V NACIONES"										
	Inglaterra		Escocia		Francia		Gales		Irlanda	
Año	Lugar	Punt.	Lugar	Punt.	Lugar	Punt.	Lugar	Punt.	Lugar	Punt.
1910	1º	7	3º	4	5º	0	2º	6	4º	3
1911	3º	4	5º	0	4º	2	1º	8	2º	6
1912	1º	6	3º	4	5º	0	3º	4	1º	6
1913	1º	8	3º	4	5º	0	4º	6	4º	2
1914	1º	8	4º	0	4º	0	2º	6	3º	4
1920	1º	6	1º	6	4º	2	1º	6	5º	0
1921	1º	8	4º	2	2º	4	2º	4	4º	2
1922	2º	5	3º	4	4º	2	1º	7	4º	2
1923	1º	5	2º	6	3º	2	3º	2	3º	2
1924	1º	6	2º	4	4º	2	4º	2	2º	4
1925	2º	5	1º	8	5º	0	4º	2	2º	5
1926	4º	3	1º	6	5º	0	3º	5	1º	6
1927	3º	4	1º	6	4º	2	4º	2	2º	5
1928	1º	8	3º	2	3º	2	3º	2	2º	6
1929	4º	4	1º	2	5º	0	2º	5	2º	6
1930	1º	5	5º	3	2º	4	2º	4	2º	4
1931	5º	1	2º	4	2º	4	1º	7	2º	4
1947	1º	6	5º	0	3º	4	1º	6	3º	4
1948	5º	1	2º	4	2º	4	4º	6	1º	8
1949	2º	4	2º	4	2º	4	5º	2	2º	3
1950	5º	2	2º	4	3º	3	3º	3	3º	7
1951	4º	2	4º	2	2º	6	3º	3	1º	7
1952	2º	6	5º	0	4º	2	1º	8	3º	5
1953	1º	7	5º	0	4º	6	2º	6	3º	5
1954	1º	6	5º	0	1º	6	1º	6	4º	2
1955	4º	3	3º	4	1º	6	1º	6	5º	1
1956	2º	4	5º	2	3º	4	1º	6	3º	4
1957	1º	8	2º	4	5º	0	2º	4	2º	4
1958	1º	6	4º	3	3º	4	5	5	2º	2
1959	2º	4	5º	3	1º	5	2º	4	2º	4
1960	1º	7	4º	2	1º	7	3º	4	5º	0
1961	4º	3	2º	4	1º	7	4	4	5º	2
1962	3º	4	2º	5	1º	6	3º	4	5º	3
1963	1º	7	2º	4	2º	4	2º	2	4º	2
1964	3º	3	1º	6	3º	3	1º	6	5º	3
1965	4º	3	5º	1	2º	5	1º	6	2º	5
1966	5º	1	2º	4	1º	6	5º	2	4º	3
1967	2º	4	2º	4	1º	8	4º	3	2º	5
1968	3º	4	5º	0	1º	1	1º	7	2º	6
1969	3º	4	4º	2	5º	1	1º	7	2º	4
1970	4º	2	4º	2	2º	6	1º	6	3º	3
1971	3º	3	5º	2	2º	4	1º	6	3º	3
1973	1º	4	1º	4	1º	4	1º	4	1º	4
1974	5º	3	2º	4	2º	4	2º	4	2º	4
1975	5º	2	2º	4	2º	4	1º	6	2º	4
1976	5º	0	3º	4	2º	6	1º	6	4º	2
1977	3º	4	4º	2	1º	8	2º	8	5º	0
1978	3º	4	5º	0	2º	6	1º	6	4º	2
1979	4º	3	5º	2	2º	5	1º	8	3º	4
1980	1º	8	4º	2	4º	2	2º	4	4º	4
1981	2º	4	4º	4	1º	8	2º	4	5º	0
1982	2º	5	2º	5	4º	2	2º	2	1º	6
1983	5º	1	4º	2	1º	6	3º	5	2º	6
1984	4º	2	1º	8	2º	6	3º	4	5º	0
1985	4º	3	5º	0	2º	6	3º	4	1º	7
1986	4º	2	2º	6	1º	6	3º	4	5º	0
1987	5º	4	2º	4	1º	8	4º	4	3º	4
1988	3º	4	5º	2	1º	6	1º	6	4º	2
1989	2º	5	2º	5	1º	6	4º	2	4º	2
1990	1º	6	3º	8	3º	4	5º	0	4º	2
1991	2º	6	3º	4	2º	6	4º	1	4º	1
1992	1º	8	2º	4	2º	4	2º	4	5º	0
1993	2º	6	2º	4	1º	6	5º	2	2º	4
1994	2º	4	5º	1	3º	4	1º	6	4º	3
1995	1º	6	2º	6	3º	4	5º	0	4º	2
1996	1º	6	2º	6	3º	4	5º	2	4º	2
1997	2º	6	4º	2	1º	8	3º	2	5º	2
1998	2º	6	4º	2	1º	8	3º	2	5º	0

PALMARES DEL CAMPEONATO										
1884	Inglaterra	1924	Inglaterra	1966	Gales					
1885	no terminado	1925	Escocia	1967	Francia					
1886	Inglaterra y Escocia	1926	Escocia e Irlanda	1968	Francia					
1887	Escocia	1927	Escocia e Irlanda	1969	Gales					
1888	no terminado	1928	Inglaterra	1970	Gales y Francia					
1889	no terminado	1929	Escocia	1971	Gales					
1890	Inglaterra y Escocia	1930	Inglaterra	1972	no terminado					
1891	Escocia	1931	Gales	1973	empatados					
1892	Inglaterra	1932	Ingl., Gales, Irlanda	1974	Irlanda					
1893	Gales	1933	Escocia	1975	Gales					
1894	Irlanda	1934	Inglaterra	1976	Gales					
1895	Escocia	1935	Irlanda	1977	Francia					
1896	Irlanda	1936	Gales	1978	Gales					
1897	no terminado	1937	Inglaterra	1979	Gales					
1898	no terminado	1938	Escocia	1980	Inglaterra					
1899	Irlanda	1939	Ingl., Gales, Irlanda	1981	Francia					
1900	Gales	1947	Gales e Irlanda	1982	Irlanda					
1901	Escocia	1948	Irlanda	1983	Francia e Irlanda					
1902	Gales	1949	Irlanda	1984	Escocia					
1903	Escocia	1950	Gales	1985	Irlanda					
1904	Escocia	1951	Irlanda	1986	Francia y Escocia					
1905	Gales	1952	Gales	1987	Francia					
1906	Irlanda	1953	Inglaterra	1988	Francia y Gales					
1907	Escocia	1954	Ingl., Francia, Gales	1989	Francia					
1908	Gales	1955	Francia y Gales	1990	Escocia					
1909	Gales	1956	Gales	1991	Inglaterra					
1910	Inglaterra	1957	Inglaterra	1992	Inglaterra					
1911	Gales	1958	Inglaterra	1993	Francia					
1912	Inglaterra y Escocia	1959	Francia	1994	Gales					
1913	Inglaterra	1960	Francia e Inglaterra	1995	Inglaterra					
1914	Inglaterra	1961	Francia	1996	Inglaterra					
1920	Escocia y Gales	1962	Francia	1997	Francia					
1921	Inglaterra	1963	Inglaterra	1998	Francia					
1922	Gales	1964	Escocia y Gales							
1923	Inglaterra	1965	Gales							

FRANCIA contra	Favor				En contra							
	J	G	E	P	EN	T	GC	D	EN	T	GC	D
INGLATERRA	73	27	7	39	119	68	44	31	146	69	102	21
ESCOCIA	68	34	2	32	103	40	68	23	108	50	92	14
IRLANDA	70	41	5	24	142	71	71	25	81	36	104	9
GALES	71	30	3	38	119	64	63	19	144	69	97	12
Total	282	132	17	133	483	243	246	98	479	224	395	56

J = Jugados
G = Ganados
E = Empatados
P = Perdidos
EN = Ensayos
T = Transformaciones
GC = Golpes de castigo
D = Drops

INGLATERRA contra	Favor				En contra							
	J	G	E	P	EN	T	GC	D	EN	T	GC	D
ESCOCIA	113	58	17	38	183	87	101	19	144	63	80	24
IRLANDA	110	64	8	38	215	90	91	14	122	47	69	21
GALES	103	44	12	47	177	80	98	17	189	81	71	25
FRANCIA	73	39	7	27	146	69	102	21	119	68	44	31
Total	399	205	44	150	721	326	392	71	574	259	264	101

ESCOCIA contra	Favor				En contra							
	J	G	E	P	EN	T	GC	D	EN	T	GC	D
INGLATERRA	113	38	17	58	144	63	80	24	183	87	101	19
IRLANDA	108	58	5	45	185	92	77	37	155	66	66	15
GALES	102	44	2	56	156	65	82	28	184	82	87	22
FRANCIA	68	32	2	34	108	50	92	14	103	40	68	23
Total	391	172	26	193	593	270	331	103	625	275	322	79

IRLANDA contra	Favor				En contra							
	J	G	E	P	EN	T	GC	D	EN	T	GC	D
INGLATERRA	110	38	8	64	122	47	69	21	215	90	91	14
ESCOCIA	108	45	5	58	155	66	66	15	185	92	77	37
GALES	100	36	6	58	121	54	91	17	178	80	89	27
FRANCIA	70	24	5	41	81	36	104	9	142	71	71	25
Total	388	143	24	221	479	203	330	62	720	333	328	103

GALES contra	Favor				En contra							
	J	G	E	P	EN	T	GC	D	EN	T	GC	D
INGLATERRA	103	47	12	44	189	81	71	25	177	80	98	17
ESCOCIA	102	56	2	44	184	82	87	22	156	65	82	28
IRLANDA	100	58	6	36	178	80	89	27	121	54	91	17
FRANCIA	71	38	3	30	144	69	97	12	119	64	63	19
Total	376	199	23	154	695	312	344	86	573	263	334	81

8ª jornada. 7 de febrero de 1999:

Kakarraldo R.T. - Irún R.C.	34-12
Gaztedi R.T. - Iruña R.C.	23-13
Durango R.T. - Mungía R.T.	24-24
Eibar Euki R.T. - Gernika R.T.	42-11

Próxima jornada:

9ª jornada. 14 de febrero de 1999:

Gernika R.T. - Kakarraldo R.T.
Irún R.C. - Gaztedi R.T.
Iruña R.C. - Durango R.T.
Mungía R.T. - Eibar Euki R.T.

	Kakarraldo	Gernika	Eibar Euki	Iruña	Irún	Mungía	Durango	Gaztedi
Kakarraldo R.T.	***	44-13	53-10	62-16	34-12			41-7
Gernika R.T.		***	20-15	8-0		28-3	24-16	
Eibar Euki		42-11	***		26-24	16-9		13-14
Iruña R.C.			10-13	***	18-5			18-18
Irún R.C.	27-8	20-8			***	18-17	31-18	
Mungía R.T.	13-45			41-7		***	25-16	
Durango R.T.	19-36		31-10	18-0		24-24	***	
Gaztedi R.T.		25-31		23-13	18-18	33-15	13-25	***

Clasificación tras la 8ª jornada

Resumen de los puntos obtenidos tras la 8ª jornada

EQUIPOS	JUG	GAN	EMP	PER	T.FAV	T.CON	PUNTOS
1 Kakarraldo R.T.	8	7	0	1	323	117	14
2 Gernika R.T.	8	5	0	3	143	165	10
3 Irún R.C.	8	4	1	3	155	147	9
4 Gaztedi R.T.	8	3	2	3	151	174	8
5 Eibar Euki R.T.	8	4	0	4	145	172	8
6 Durango R.T.	8	3	1	4	167	163	7
7 Mungía R.T.	8	2	1	5	147	187	5
8 Iruña R.C.	8	1	1	6	82	188	3

EQUIPOS	A FAVOR				EN CONTRA			
	ENSAYOS	TRANSF.	GOLPES	DROP	ENSAYOS	TRANSF.	GOLPES	DROP
Kakarraldo R.T.	46	33	9	0	13	8	12	0
Irún R.C.	22	12	7	0	21	9	8	0
Gaztedi R.T.	21	8	10	0	27	6	9	0
Eibar Euki R.T.	20	9	8	1	19	13	17	0
Gernika R.T.	19	6	12	0	21	12	12	0
Durango R.T.	18	7	21	0	23	15	6	0
Mungía R.T.	13	7	9	0	24	12	12	0
Iruña R.C.	9	3	8	0	20	10	8	1

Clasificación de jugadores por número de ensayos conseguidos

Nombre JUGADOR	Nombre EQUIPO	JORNADAS																						TOTAL
		1	2	3	4	5	6	7	8	9	10	11	12	13	14	15	16	17	18	19	20	21	22	
Alberto Moreno	Kakarraldo R.T.	1	1	2		3	2																9	
Alex Trebolazabala	Kakarraldo R.T.		1	2	2	1		1	1														8	
Gudiker Trebolazabal	Kakarraldo R.T.				2	2		2															6	
Gorka Paramo	Gaztedi R.T.				1	1		2	1														5	
Gorka López	Kakarraldo R.T.				1	1		3															5	
Alex Arriola	Eibar Euki R.T.	2	1	1																			4	
Aitzol Martitegui	Gernika R.T.	1					1	1	1														4	
José Antonio Bilbao	Gernika R.T.	1		2		1																	4	

Clasificación de jugadores por número de puntos conseguidos con el pie

Nombre JUGADOR	Nombre EQUIPO	JORNADAS																						TOTAL
		1	2	3	4	5	6	7	8	9	10	11	12	13	14	15	16	17	18	19	20	21	22	
Gotxon Gómez	Durango R.T.	6	5		14	5	11	16	14														71	
Arkaitz Lauzirika	Kakarraldo R.T.				6	18	10	17	9														60	
Josu Guisasola	Eibar Euki R.T.	5	6	8	6		3	5	12														45	
Miguel Beltrán	Gaztedi R.T.	8		2	5	3	9	8	3														38	
Andoni Samperio	Kakarraldo R.T.	3	19	6	5																		33	
Iñaki Beraciartúa	Irún R.C.			6	9	8		5	2														30	
Jon Aguirrebengoa	Mungía R.T.		9	3			8		9														29	
Kemen Goitiandia	Gernika R.T.			5	11	3	4		6														29	

8ª jornada. 7 de febrero de 1999

Les Abelles Tecnidex - Cornellá R.C.	37-15
F.C. Barcelona - Gotics R.C.	31-17
BUC - Cullera Forval	65-0
C.D. Puig Castellar - C.N.B. Universitari	31-8

Próxima jornada:

9ª jornada. 14 de febrero de 1999

C.N.B. Universitari - Les Abelles Tecnidex
Cornellá R.C. - F.C. Barcelona
Gotics R.C. - BUC
Cullera Forval - C.D. Puig Castellar

	Les Abelles	BUC	F.C. Barcelona	Cornellá	Cullera Forval	C.N.B. Univ.	Puig Castellar	Gotics
Les Abelles	***		35-22	37-15		70-0	44-8	54-5
BUC	29-10	***			65-0		17-21	29-22
F.C. Barcelona		30-33	***	20-8	61-8	56-14		31-17
Cornellá R.C.	18-32	15-15		***	21-10	31-12	17-20	
Cullera Forval	6-36	24-21			***			25-10
C.N.B. Universitari		20-54			17-18	***	15-43	24-30
C.D. Puig Castellar			18-15		18-38	31-8	***	
Gotics R.C.			21-21	28-20			12-10	***

Clasificación tras la 8ª jornada

EQUIPOS	JUG	GAN	EMP	PER	T. FAV	T. CON	PUNTOS
1 Les Abelles Tecnidex	8	7	0	1	318	103	14
2 B.U.C.	8	5	1	2	263	142	11
3 C.D. Puig Castellar	8	5	0	3	169	166	10
4 F.C. Barcelona	8	4	1	3	256	154	9
5 Cullera Forval	8	4	0	4	129	249	8
6 Gotics R.C.	8	3	1	4	145	214	7
7 Cornellá R.C.	8	2	1	5	145	174	5
8 C.N.B. Universitari	8	0	0	8	110	333	0

Resumen de los puntos obtenidos tras la 8ª jornada

EQUIPOS	A FAVOR				EN CONTRA			
	ENSAYOS	TRANSF.	GOLPES	DROP	ENSAYOS	TRANSF.	GOLPES	DROP
Les Abelles Tecnidex	47	28	8	1	16	4	5	0
B.U.C.	42	16	7	0	18	11	10	0
F.C. Barcelona	39	23	4	1	19	7	15	0
C.D. Puig Castellar	23	15	8	0	23	12	7	2
Gotics R.C.	22	7	7	0	30	23	5	1
Cornellá R.C.	19	4	13	1	24	12	10	0
C.N.B. Universitari	15	7	6	1	54	21	6	1
Cullera Forval	14	10	13	0	37	20	8	0

Clasificación de jugadores por número de ensayos conseguidos

Nombre JUGADOR	Nombre EQUIPO	JORNADAS																						TOTAL
		1	2	3	4	5	6	7	8	9	10	11	12	13	14	15	16	17	18	19	20	21	22	
Javier Izquierdo	Les Abelles Tecnid		4			2	1	2																9
Isidoro Martínez	Les Abelles Tecnid	1	3		1	1	1	1																8
Bernat Llobet	B.U.C.			1		2	4																	7
Cristian Paso	Gotics R.C.		2		1	1	1	1		1														6
Antonio Carretero	C.N.B. Universitar			1	1	1	2			1														6
Rafael Vela	F.C. Barcelona		2			1		2	1															6
Fernando Fernández	B.U.C.				1	2	1			2														6
José Antonio Garzón	C.D. Puig Castella	2		1						2														5

Clasificación de jugadores por número de puntos conseguidos con el pie

Nombre JUGADOR	Nombre EQUIPO	JORNADAS																						TOTAL
		1	2	3	4	5	6	7	8	9	10	11	12	13	14	15	16	17	18	19	20	21	22	
Juan Vicente Chornet	Cullera Forval	9	18	8	10	5	6	3																59
Javier Perpiñá	Cornellá R.C.	8	3	15		6	5	11																48
Marcos Garzón	C.D. Puig Castella	2	6	3	10	3	6	6	4															40
Jorge Alvarez Querol	Les Abelles Tecnid		4		5	11	6		12															38
Alejandro Martínez	Les Abelles Tecnid	7	2	15					12															36
Antonio Carretero	C.N.B. Universitar	5		7	9	4	5	2	3															35
David Llop	F.C. Barcelona			2	8	2	5	14																31
Sergi Figueruelo	B.U.C.						9	2	10															21

8ª jornada. 7 de febrero de 1999

Grupo A/Z Alcobendas - Universitario Badajoz	98-6
CAR Inés Rosales - C.R. Sevilla Ivesur	17-10
CAR Cáceres - Getafe R.C.	53-5
C.R. Las Palmas - C.D. Univ. de Málaga	15-41

Próxima jornada:

9ª jornada. 14 de febrero de 1999

C.D. Univ. de Málaga - Grupo A/Z Alcobendas
Universitario Badajoz - CAR Inés Rosales
C.R. Sevilla Ivesur - CAR Cáceres
Getafe R.C. - C.R. Las Palmas

	CAR I. Rosales	Alcobendas	C.R. Sevilla Ivesur	CAR Cáceres	Getafe R.C.	C.R. Las Palmas	Univ. Málaga	Univ. Badajoz
CAR Inés Rosales	***		17-10	31-19	74-3		34-12	45-10
A/Z Alcobendas	45-30	***	55-12			97-5	42-17	98-6
C.R. Sevilla Ivesur	23-20		***			48-6		37-11
CAR Cáceres		18-28	28-11	***	53-5	101-7		
Getafe R.C.		11-61	11-54	18-37	***			
C.R. Las Palmas	21-30				16-15	***	15-41	16-10
Univ. de Málaga			24-14	12-10	45-0	34-15	***	
Univ. de Badajoz		13-39		13-28	38-11		6-22	***

Clasificación tras la 8ª jornada

Resumen de los puntos obtenidos tras la 8ª jornada

EQUIPOS	JUG	GAN	EMP	PER	T.FAV	T.CON	PUNTOS
1 Grupo A/Z Alcobendas	8	8	0	0	465	112	16
2 CAR Inés Rosales	8	6	0	2	281	143	12
3 C.D. Univ. Málaga	8	6	0	2	207	136	12
4 CAR Cáceres	8	5	0	3	294	125	10
5 C.R. Sevilla Ivesur	8	4	0	4	209	172	8
6 C.R. Las Palmas	8	2	0	6	101	376	4
7 Universitario Badajoz	8	1	0	7	107	296	2
8 Getafe R.C.	8	0	0	8	74	378	0

EQUIPOS	A FAVOR				EN CONTRA			
	ENSAYOS	TRANSF.	GOLPES	DROP	ENSAYOS	TRANSF.	GOLPES	DROP
Grupo A/Z Alcobendas	73	41	6	0	13	4	13	0
CAR Cáceres	44	19	12	0	17	5	10	0
CAR Inés Rosales	43	9	13	3	19	9	10	0
C.D. Univ. Málaga	34	17	1	0	19	7	6	3
C.R. Sevilla Ivesur	28	12	15	0	21	11	15	0
C.R. Las Palmas	13	3	9	1	57	32	4	0
Universitario Badajoz	11	5	14	0	46	15	11	1
Getafe R.C.	8	2	10	0	62	25	11	0

Clasificación de jugadores por número de ensayos conseguidos

Nombre JUGADOR	Nombre EQUIPO	JORNADAS																						TOTAL
		1	2	3	4	5	6	7	8	9	10	11	12	13	14	15	16	17	18	19	20	21	22	
David Lucas	Grupo A/Z Alcobend		2	1		5	4	1	2														15	
José Inchauti	Grupo A/Z Alcobend		1	4				3	3	4													15	
José Luis Vega	CAR Cáceres	2		2	1				5	3													13	
Miguel Leguey	Grupo A/Z Alcobend	3	1			5	1	1															11	
Marcos Inchausti	Grupo A/Z Alcobend	2			2		1	1	3														9	
Vicente Botella Rued	C.D. Univ. Málaga	2		2	1	1																	6	
José A. Hermosilla	CAR Cáceres							2	2	2													6	
Miguel Chaves	CAR Inés Rosales	1	1	2	1					1													6	

Clasificación de jugadores por número de puntos conseguidos con el pie

Nombre JUGADOR	Nombre EQUIPO	JORNADAS																						TOTAL
		1	2	3	4	5	6	7	8	9	10	11	12	13	14	15	16	17	18	19	20	21	22	
José A. Hermosilla	CAR Cáceres	3	13	8	8	14		16	8														70	
David García	C.R. Sevilla Ivesu	8	6	13	14	4	12	12															69	
David Puente	Grupo A/Z Alcobend	7	5	8	4	22	2	7	4														59	
Jorge Delgado	CAR Inés Rosales				14	6	5	14	12														51	
José Inchauti	Grupo A/Z Alcobend		2	2	9		4	8	14														39	
Luis Bracho Baltar	C.D. Univ. Málaga	2		10	2	4		2	11														31	
Juan Francisco Rodrí	C.R. Las Palmas		6	6	6		3																21	
José Manuel Rodrígue	Universitario Bada					13		6															19	

Primera Nacional 1998/99

Desglose de los encuentros correspondientes a la 8ª jornada. 7-II-99

Grupo A

Caja Cantabria Ind.	83	Polymont Palencia	10
---------------------	----	-------------------	----

	ENSAYO	TRANS.	GOLP.	DROP
** Caja Cantabria Ind.				
Miguel Viñas	1	0	0	0
Valentín España	2	0	0	0
Oscar Medrano	1	0	0	0
Eduardo de la Riva	2	0	0	0
Jesús Santanarria	1	0	0	0
Bradley More	1	9	0	0
Javier Gutiérrez	2	0	0	0
Pablo Dou	2	0	0	0
Jordi de la Fuente	1	0	0	0

** Polymont Palencia				
Pablo Izquierdo	0	1	0	1
Andrés Frechilla	1	0	0	0

Burgos Ferroplás	22	A.D. Univ. Salamanca	17
------------------	----	----------------------	----

	ENSAYO	TRANS.	GOLP.	DROP
** Burgos Ferroplás				
David Martín	0	2	1	0
Daniel García	1	0	0	0
Diego Luis Salgado	1	0	0	0
Roberto Sannmartín	1	0	0	0

** A.D. Univ. Salamanca				
Jesús Pérez	1	0	0	0
Raul Turrión	1	2	1	0

Universidade de Vigo	119	Univ. de Cantabria	3
----------------------	-----	--------------------	---

	ENSAYO	TRANS.	GOLP.	DROP
** Universidade de Vigo				
Ranón González	1	6	0	0
Gustavo Gainzarain	1	0	0	0
Carlos Martínez	5	0	0	0
José María Fernández	1	0	0	0
David Carbo	2	0	0	0
Manuel Lago	0	1	0	0
Joaquín Martínez	3	0	0	0
Yago González Babé	1	0	0	0
Adrián Lago	2	0	0	0
Israel Cea	1	0	0	0
Fernando Santoro	1	0	0	0
Nicolás Troncoso	2	0	0	0
Francisco Pérez	1	0	0	0

** Univ. de Cantabria				
Bernardo Suárez	0	0	1	0

Caixa Rural Xabarín	28	Os Ingleses R.C.	22
---------------------	----	------------------	----

	ENSAYO	TRANS.	GOLP.	DROP
** Caixa Rural Xabarín				
Diego Rois	0	2	3	0
Nazario Prado	1	0	0	0
Jorge Prado	1	0	0	0
Sergio Lorenzana	1	0	0	0

** Os Ingleses R.C.				
Javier Campos	2	0	0	0
Jacinto Campos	0	1	0	0
Enrique León	2	0	0	0

Grupo B

Kakarraldo R.T.	34	Irún R.C.	12
-----------------	----	-----------	----

	ENSAYO	TRANS.	GOLP.	DROP
** Kakarraldo R.T.				
Andoni Samperio	1	0	0	0
Alex Trebolazabala	1	0	0	0
Arkaitz Lauzirika	1	3	1	0
Aitor Mezo	1	0	0	0
Antonio Caudales	1	0	0	0

** Irún R.C.				
Imanol Lasheras	1	0	0	0
Gorka Izalguirre	1	0	0	0
Iñaki Beraciartúa	0	1	0	0

Gaztedi R.T.	23	Iruña R.C.	13
--------------	----	------------	----

	ENSAYO	TRANS.	GOLP.	DROP
** Gaztedi R.T.				
Mikel Garay	1	0	0	0
Miguel Beltrán	0	0	1	0
Gorka Paramo	1	0	0	0
José Luis Gurendez	1	0	0	0
Aitor Sannateos	1	0	0	0

** Iruña R.C.				
Miguel José Muniain	1	0	0	0
José Luis Mateo	1	0	1	0

Durango R.T.	24	Mungia R.T.	24
--------------	----	-------------	----

	ENSAYO	TRANS.	GOLP.	DROP
** Durango R.T.				
Gotxon Gómez	1	1	4	0
Jonatan Mimenza	1	0	0	0
** Mungia R.T.				
Jon Aguirrebengoa	0	3	1	0
Ibon Flores	1	0	0	0
José Miguel Vega	2	0	0	0

Eibar Euki R.T.	42	Gernika R.T.	11
-----------------	----	--------------	----

	ENSAYO	TRANS.	GOLP.	DROP
** Eibar Euki R.T.				
Josu Guisasola	0	3	2	0
Ensayo de Castigo	1	0	0	0
Aitor Elkoro	2	0	0	0
Unax Blanco	1	0	0	0
Manuel Limia	1	0	0	0
Luis Urigüen	1	0	0	0

** Gernika R.T.				
Aitzol Martitegui	1	0	0	0
Kemen Goitandia	0	0	2	0

Primera Nacional 1998/99

Desglose de los encuentros correspondientes a la 8ª jornada. 7-II-99

Grupo C

Les Abelles Tecnidex	37	Cornellá R.C.	15
----------------------	----	---------------	----

	ENSAYO	TRANS.	GOLP.	DROP
** Les Abelles Tecnidex				
Jorge Alvarez Querol	0	3	2	0
Carlos Mundina	1	0	0	0
Pablo García	1	0	0	0
Jordi Feo	1	0	0	0
Francesc Villena	1	0	0	0
Ignacio Ribas	1	0	0	0
** Cornellá R.C.				
Jesús Sanz	1	0	0	0
Toni Gallardo	1	0	0	0
Juan Antonio Rodríguez	1	0	0	0

F.C. Barcelona	31	Gotics R.C.	17
----------------	----	-------------	----

	ENSAYO	TRANS.	GOLP.	DROP
** F.C. Barcelona				
Rafael Vela	1	0	0	0
Onésimo García	1	0	0	0
Mario Corea	1	4	1	0
Jean Pierre Torres	1	0	0	0
** Gotics R.C.				
Cristian Paso	1	0	0	0
Yael Del Rey	0	1	0	0
Héctor Riera	1	0	0	0
Lluís Camps	1	0	0	0

B.U.C.	65	Cullera Forval	0
--------	----	----------------	---

	ENSAYO	TRANS.	GOLP.	DROP
** B.U.C.				
Fernando Fernández	2	0	0	0
Albert Arimany	1	0	0	0
Ramón Salinas	1	0	0	0
Sergi Figueruelo	0	5	0	0
Alex Tórtolas	2	0	0	0
Paul Bordas	1	0	0	0
Fran Fernández	2	0	0	0
Marc Sentís	1	0	0	0
Julio Martín	1	0	0	0

**** Cullera Forval**

C.D. Puig Castellar	31	C.N.B. Universitari	8
---------------------	----	---------------------	---

	ENSAYO	TRANS.	GOLP.	DROP
** C.D. Puig Castellar				
Marcos Garzón	0	2	0	0
José Antonio Garzón	2	0	0	0
Marcos Martínez	0	1	0	0
Carlos Fernández	1	0	0	0
José Mancha	1	0	0	0
Isaac Belando	1	0	0	0
** C.N.B. Universitari				
Antonio Carretero	1	0	0	1

Grupo D

Grupo A/Z Alcobendas	98	Universitario Badajoz	6
----------------------	----	-----------------------	---

	ENSAYO	TRANS.	GOLP.	DROP
** Grupo A/Z Alcobendas				
David Puente	0	2	0	0
Marcos Inchausti	3	0	0	0
Alejandro Teruel	2	0	0	0
José Inchausti	4	7	0	0
Daniel Gallego	1	0	0	0
José López	1	0	0	0
David Lucas	2	0	0	0
Valentín Vellisco	2	0	0	0
Miguel Cabrera	1	0	0	0
** Universitario Badajoz				
José Rodríguez	0	0	2	0

CAR Inés Rosales	17	C.R. Sevilla Ivesur	10
------------------	----	---------------------	----

	ENSAYO	TRANS.	GOLP.	DROP
** CAR Inés Rosales				
Miguel Chaves	1	0	0	0
Jorge Delgado	0	0	4	0
** C.R. Sevilla Ivesur				
Francisco González	1	0	0	0
Francisco Naranjo Rubio	1	0	0	0

CAR Cáceres	53	Getafe R.C.	5
-------------	----	-------------	---

	ENSAYO	TRANS.	GOLP.	DROP
** CAR Cáceres				
José Luis Vega	3	0	0	0
José A. Hermosilla	2	4	0	0
Carlos Cervera	1	0	0	0
Gorka Imizcoz	1	0	0	0
Antonio Barrera	1	0	0	0
Francisco Encinas	1	0	0	0
** Getafe R.C.				
Carlos Pérez	1	0	0	0

C.R. Las Palmas	15	C.D. Univ. Málaga	41
-----------------	----	-------------------	----

	ENSAYO	TRANS.	GOLP.	DROP
** C.R. Las Palmas				
Juan Francisco Rodríguez	1	0	0	0
Diego Lavazza	1	1	1	0
** C.D. Univ. Málaga				
Luis Bracho Baltar	1	4	1	0
Pedro Estévez	1	0	0	0
Salvador Tejero	2	0	0	0
Bernardo Díaz Larrauri	1	0	0	0
Fernando Pérez	1	0	0	0

Torneo V Naciones 1999



Cinco Naciones 1999

1ª jornada. 6 de febrero de 1999

ESCOCIA - GALES

Murrayfield, Edimburgo, 16,15 horas.

Arbitro: Ed Morrison (Inglaterra).

IRLANDA - FRANCIA

Lansdowne Road, Dublín. 14,15 horas.

Arbitro: Jim Fleming (Escocia)

2ª jornada. 20 de febrero de 1999

INGLATERRA - ESCOCIA

Twickenham, Londres. 14,30 horas

Arbitro: David McHugh (Irlanda)

GALES - IRLANDA

Wembley, Londres. 15,00 horas.

Arbitro: Scott Young (Australia)

3ª jornada. 6 de marzo de 1999

FRANCIA - GALES

Stade de France, París. 15,00 horas.

Arbitro: David McHugh (Irlanda)

IRLANDA - INGLATERRA

Lansdowne Road, Dublín. 16,00 horas.

Arbitro: Steve R. Walsh (Nueva Zelanda)

4ª jornada. 20 de marzo de 1999

ESCOCIA - IRLANDA

Murrayfield, Edimburgo. 15,00 horas.

Arbitro: Derek Bevan (Gales)

INGLATERRA - FRANCIA

Twickenham, Londres. 14,30 horas.

Arbitro: Colin Hawke (Nueva Zelanda)

5ª jornada. 10/11 de abril de 1999

FRANCIA - ESCOCIA

Sábado, 10 de abril

Stade de France, París. 15,00 horas.

Arbitro: Derek Bevan (Gales).

GALES - INGLATERRA

Domingo, 11 de abril

Wembley, Londres. 15,00 horas.

Arbitro: Andre Watson (Sudáfrica).

¿Sabías que..?

- Aunque el Torneo comenzó en 1882, antes de la invención del automóvil, sólo se ha disputado en 105 años debido a las diferentes guerras.
- Sólo Gales, Inglaterra y Francia han conseguido conquistar dos Grand Slams consecutivos. Gales, en 1908 y 1909; Inglaterra en tres ocasiones: 1913/14, 1923/24 y 1991/92; Francia ha conquistado los dos últimos 1997 y 1998 por lo que podría ser la primera selección en conquistar tres seguidos si lo hace este año.
- En sus 19 primeros encuentros Francia sólo consiguió una victoria, ante Escocia en 1911 y por un solo punto. Tardó casi medio siglo en conquistar su primer torneo en solitario (1959) si bien consiguió encadenar una serie de cuatro victorias (hasta 1963). Logró su primer Grand Slam en 1968.
- Irlanda y Escocia nunca han vencido a Nueva Zelanda. Francia ha vencido a los All Blacks en ocho ocasiones, Inglaterra en cuatro y Gales en tres.
- 45 jugadores galeses apellidados Jones han disputado el Torneo. El primero Richard Jones contra Francia en 1910. El último Kingsley Jones ante Irlanda en 1997.
- Gareth Edwards ostenta el récord de partidos consecutivos en el Cinco Naciones con 45 entre 1967 y 1978. En los doce encuentros contra Inglaterra el apertura galés formó pareja con ocho medios de melé diferentes perdiendo una sola vez en 1974 por 16-12 en Twickenham.
- El irlandés Mike Gibson es el jugador que más partidos ha disputado en el torneo: 56 entre 1964 y 1979.
- El diario londinense "The Times" fue el primero en acuñar el término "Grand Slam" en 1957 cuando Inglaterra consiguió las cuatro victorias.
- El origen de la célebre "Cuchara de madera" data de 1824 en la Universidad de Cambridge. Los alumnos eran agrupados para los exámenes finales en tres grupos. El inferior era denominado "trozo de madera" (algo así los "cabeza llena de serrín"). Más tarde la expresión evolucionó hasta "cuchara de madera" parafraseando el dicho inglés: "nacer con una cuchara de plata", equivalente al español: "nacer con un pan bajo el brazo".
- En el encuentro que enfrentó a Escocia y Gales en 1963 se lanzaron un total de 111 touches, lo que supone un saque de lateral cada 43 segundos. Fue calificado como "el más aburrido de los encuentros jamás jugado".
- La única vez en la historia que las cinco selecciones finalizaron empatadas a puntos fue en 1973. Cada una de ellas consiguió dos victorias.

Agónica victoria de Francia, 9-10.

Los irlandeses llevan 14 años sin vencer a los galos. Francia comenzó su camino hacia el que sería su tercer Grand Slam consecutivo con una agónica victoria sobre Irlanda por 9-10. Los del trébol fueron por delante en el marcador prácticamente durante todo el partido. Sólo un golpe de castigo transformado por Thomas Castaignede en la recta final del encuentro permitió a Francia anotarse su primera victoria. Los irlandeses tuvieron aún su oportunidad de hacerse con la victoria pero David Humphreys marró un golpe de castigo no muy complicado.

Francia acusó las numerosas bajas en su línea de tres cuartos y se vio perjudicada por la persistente lluvia que cayó sobre un abarrotado Lansdowne Road.

El apertura irlandés, David Humphreys que una semana antes se había proclamado campeón de Europa con el Ulster anotó dos golpes de castigo en la primera mitad llegándose al descanso con un 6-0. En la reanudación Humphreys consiguió su tercer golpe que colocaba el 9-0. Francia despertó en el último cuarto de partido y gracias a un ensayo de Dourthe y a las patadas de Castaignede logró la remontada.

Es la decimocuarta victoria consecutiva de Francia sobre Irlanda en el Cinco Naciones superando a Gales que logró una serie de trece victorias consecutivas, la primera en 1910, precisamente ante Francia.

Irlanda 9.- Tres golpes de David Humphreys.

Francia 10.- Un ensayo de Richard Dourthe. Una transformación y un golpe de Thomas Castaignede.

Escocia remontó ante Gales en la segunda mitad para vencer 33-20.

John Leslei consiguió el ensayo más rápido del Torneo. Escocia comenzó el Torneo a lo grande anotando el ensayo más rápido de la historia del Cinco Naciones. Hodges dio la patada inicial mandando el balón a la zona del debutante ala galés Matthew Robinson. El zaguero Shane Howarth pidió el balón pero John Leslie fue más hábil y se hizo con el balón inaugurando el marcador a los 10 segundos de juego.

A partir de esos momentos el marcador fue muy igualado. Gales se fue al descanso con una ventaja de cinco tantos, 8-13. A falta de 10 minutos para el final el marcador reflejaba un empate a 20 puntos. Llegaron entonces el ensayo de Murray y los puntos con el pie de Logan que permitieron a los escoceses dedicar su primera victoria del torneo a sus aficionados que llenaban el estadio de Murrayfield.

Escocia 33.- Cuatro ensayos: J. Leslei, S. Murray, Tait, Townsend.

Dos transformaciones de Logan. Tres golpes de castigo: Logan (2) y Hodge.

Gales 20.- Dos ensayos: James y S. Gibbs.

Dos transformaciones y dos golpes de castigo de Neil Jenkins.

La próxima jornada.

Sábado 20 de febrero de 1999

Inglaterra quiere conservar la Calcutta Cup por noveno año consecutivo.

Inglaterra y Escocia se enfrentan en Twickenham con la Calcutta Cup en juego. La última vez que vencieron los del cardo fue en 1990, desde entonces Inglaterra acumula ocho victorias consecutivas.

La mayor victoria inglesa ante Escocia:

Inglaterra 41 - Escocia 13 (+28)

En Twickenham, en 1997.

La mayor victoria escocesa, ante Inglaterra:

Escocia 33 - Inglaterra 6 (+27)

En Murrayfield, en 1986

Jugador inglés que más puntos ha conseguido ante Escocia:

Kit Lowe, 6 ensayos en 6 partidos.

Paul Grayson: 58 puntos en 3 partidos.

Jugador escocés que más puntos ha conseguido ante Inglaterra:

Ian Smith, 9 ensayos en 8 partidos.

Gavin Hastings, 65 puntos en 10 partidos.

Gales no vence a Irlanda en Cardiff desde 1986

Gales recibe a Irlanda en Cardiff donde los del dragón no vencen a los del trébol desde el año 1986.

La mayor victoria galesa ante Irlanda:

Gales 29 - Irlanda 0 (+29)

En Cardiff, en 1907

La mayor victoria irlandesa ante Gales:

Irlanda 19 - Gales 3 (+16)

En Belfast-Ravenhill, en 1925

Jugador galés que más puntos ha conseguido ante Irlanda:

John Williams, 8 ensayos en 5 partidos.

Neil Jenkins, 94 puntos en 8 partidos.

Jugador irlandés que ha conseguido más puntos ante Gales:

James Ganly, 3 ensayos en 2 partidos.

Eric Elwood, 57 puntos en 6 partidos.

El Ulster conquistó la Copa de Europa al vencer al Colomiers por 21-6.

Apoyados por más de 30.000 fans llegados desde Irlanda del Norte, el Ulster conquistó la Copa de Europa tras vencer a los franceses del Colomiers por 21-6 en la final disputada el pasado sábado 30 de enero en Dublín en un abarrotado Lansdowne Road que congregó a más de 49.000 espectadores.

Los 1.200 aficionados del Colomiers consiguieron hacerse oír cuando a los cinco minutos el apertura Lauren Labit anotaba un golpe de castigo que ponía por delante a los franceses. Poco duró la alegría gala ya que el zaguero Simon Mason consiguió una serie de cuatro golpes para colocar en el marcador en el 12-3 con el que se llegó al descanso.

En el reanudación, el apertura irlandés David Humphreys, uno de los destacados del encuentro, anotó un drop, que tras el quinto golpe de Mason, dio una ventaja de 15 puntos a los irlandeses. Mikael Carré replicó con el segundo golpe francés. En la recta final del encuentro Simon Mason rubricó su actuación con un nuevo golpe que colocó el 21-6 definitivo.

Ulster 21.- Seis golpes de castigo de Simon Mason y un drop de David Humphreys.

Colomiers 6.- Dos golpes de castigo: Lauren Labit y Mikael Carré

Montferrand y Bourgoin jugarán la final de la European Shield. Ambos fueron rivales de España XV.

Dos de los rivales de España XV en la primera fase de la European Shield, Montferrand y Bourgoin, jugarán la final de la European Shield que se disputará el último fin de semana del mes de febrero en una sede aún por determinar.

En una de las semifinales el Montferrand se impuso al Narbonne por un ajustado 27-21.

La otra semifinal fue también muy disputada. Al final el Bourgoin se impuso al Brive por 26-23.

Montferrand 27.- Ocho golpes de castigo de Gerald Merceron y un drop de Nicolas Madau.

Narbonne 21.- Dos ensayos: Patrick Arlettaz y Arnaud Racine. Una transformación, dos golpes de castigo y un drop de Jeremy Valls.

Bourgoin 26.- Dos ensayos: Laurent Balue y Benjamin Boyet. Dos transformaciones y cuatro golpes de castigo de Benjamin Boyet.

Brive 23.- Un ensayo de Philippe Carbonneau. Seis golpes de castigo: Christophe Lamaison (5) y Lisandro Arbizu.

Francia B venció a Italia por 24-49 en el homenaje a Ivan Francescato.

Francia B venció a Italia por 24-49 en encuentro disputado el pasado sábado 30 de enero en Génova (Italia) ante 17.000 espectadores. En el partido se rindió homenaje a Ivan Francescato que falleció el pasado 19 de enero de forma repentina tras sufrir una insuficiencia cardíaca según confirmó la posterior autopsia.

Los técnicos de la selección francesa elaboraron una doble convocatoria para este partido y para el debut de la selección del gallo en el Cinco Naciones ante Irlanda. En el equipo que se enfrentó a Italia, entrenado por Jo Maso, participaron varios jugadores no habituales en el quince francés.

Ya en la primera parte, los tricolores vencían por 36-3.

Italia 24.- Tres ensayos: Alessandro Troncon (2), Alessandro Moscardi.

Tres transformaciones y un golpe de castigo de Diego Domínguez.

Francia 49.- Siete ensayos: Arthur Gomes (3), Christophe Laussucq, Patrice Collazo, Christophe Julliet y Christian Califano.

Cuatro transformaciones: Thomas Castaignede (3) y Richard Dourthe.

Dos golpes de castigo de Thomas Castaignede.

13º Benidorm Sevens

Del 28 al 30 de mayo de 1999 se celebrará en el Estadio Municipal de Benidorm la 13ª edición del Torneo Internacional de Rugby a Siete de Benidorm.

Aquellos clubes interesados en participar pueden ponerse en contacto con el Comité Organizador:

13º Benidorm Sevens
Ignacio Dávila
Presidente Comité Organizador
Avda. Mediterráneo, 25
03570 - VILLAJOSYOSA
(Alicante)

Tel: 96 589 40 72
Fax: 96 685 14 37
Móvil: 608 068 208

E-mail: benidorm7@arquired.es

Superado el medio millón de accesos a la web oficial de la F.E.R.

Desde su puesta en funcionamiento en el mes de marzo de 1997 son ya más de 520.000 las visitas que ha recibido la página web oficial de la Federación Española de Rugby.

El pasado mes de enero se registraron un total de 37.440 accesos lo que supone una media de más de 1.200 accesos al día.

www.sportec.com/rugby